

PROCESO ELECTORAL 2016-2017
#HarcateleNdayVota
FOLIO 0000000

Elección Ordinaria de **Gobernador/a**
Coahuila de Zaragoza, 4 de junio de 2017.



Distrito 03

IEC Instituto Electoral de Coahuila
Distrito 03 Municipio **SAN JUAN DE SABINAS**

PROCESO ELECTORAL LOCAL ORDINARIO 2016 - 2017
Elección Ordinaria de **Gobernador/a**
Coahuila de Zaragoza, 4 de junio de 2017.
MARQUE LA OPCIÓN DE SU PREFERENCIA

	Nombre (s) Apellido (s) Sobrenombre		Nombre (s) Apellido (s) Sobrenombre
	Nombre (s) Apellido (s) Sobrenombre		Nombre (s) Apellido (s) Sobrenombre
	Nombre (s) Apellido (s) Sobrenombre		Nombre (s) Apellido (s) Sobrenombre
	Nombre (s) Apellido (s) Sobrenombre		Nombre (s) Apellido (s) Sobrenombre
	Nombre (s) Apellido (s) Sobrenombre		Nombre (s) Apellido (s) Sobrenombre
	Nombre (s) Apellido (s) Sobrenombre		Nombre (s) Apellido (s) Sobrenombre
	Nombre (s) Apellido (s) Sobrenombre		Nombre (s) Apellido (s) Sobrenombre
	Nombre (s) Apellido (s) Sobrenombre		Nombre (s) Apellido (s) Sobrenombre
	Nombre (s) Apellido (s) Sobrenombre		Nombre (s) Apellido (s) Sobrenombre
	Nombre (s) Apellido (s) Sobrenombre		Nombre (s) Apellido (s) Sobrenombre

Lic. Gabriela María de León Farías *Consejera Presidenta*
Lic. Francisco Javier Torres Rodríguez *Secretario Ejecutivo*

SI DESEA VOTAR POR ALGUNA CANDIDATURA NO REGISTRADA, ESCRIBA EN ESTE RECUADRO EL NOMBRE COMPLETO
CANDIDATO/A NO REGISTRADO

[Handwritten signature]



Instituto Electoral de Coahuila

PROCESO
ELECTORAL
2016-2017
#MarcaTendenciayVota

Gobernadora/a
Elección Ordinaria de
Coahuila de Zaragoza, 4 de junio de 2017.



MUESTRA
VOTOP



GOBERNADORIA
 Coahuila de Zaragoza, 4 de junio de 2017.

MUNICIPIO: _____ DISTRICTO ELECTORAL LOCAL: _____

CABECERA DISTRIITAL: _____ SECCIÓN: _____ CASILLA: _____

GRUPO: _____ PUNTO DE RECUESTO: _____
(Con número) (Con número)

NÚMERO DE BOLETAS SOBANTES: _____
(Con número)

PARTIDO O CANDIDATO/A	RESULTADOS DE LA VOTACIÓN <small>(Con letra)</small>	<small>(Con número)</small>

VOTOS DE COALICIÓN (MARCADOS CON DOS O MÁS PARTIDOS QUE LA INTEGRAN) MARQUE LOS EMBLEMAS DE ABAJO SEGÚN COMBINACION MARCADA EN EL VOTO

COALICIÓN 1	COALICIÓN 2	<small>(Con letra)</small>	<small>(Con número)</small>

MIEMBROS QUE COMPONEN EL GRUPO DE TRABAJO (Escriba los nombres de los/as integrantes y solicite que firmen todos/as las que están presentes).

NOMBRE DE E/L/A AUXILIAR DE RECUESTO		FIRMA
CARGO (Abreviar)	NOMBRE DE E/L/A CONSEJERO/A O VOCAL	FIRMAS

REPRESENTANTES DE PARTIDOS POLÍTICOS Y/O CANDIDATOS/AS INDEPENDIENTES EN EL GRUPO DE TRABAJO. (Solicite a los/as representantes de partidos políticos y de candidatos/as independientes que escriban su nombre y firmen todos/as las que están presentes).

PARTIDO O CANDIDATURA	NOMBRE	FIRMAS	Marque con "X"		Marque con "X"	
			NO FIRMO POR RECUESTO	RECUESTO	FIRMO BAJO PROTESTA	PROTESTA

PARTIDO O CANDIDATURA	NOMBRE	FIRMAS	Marque con "X"		Marque con "X"	
			NO FIRMO POR RECUESTO	RECUESTO	FIRMO BAJO PROTESTA	PROTESTA

ESCRITOS DE PROTESTA (En su caso, escriba el número de escritos de protesta en el recuadro del partido político y/o de candidatura independiente que los presentó y métalos en la bolsa de expediente de Gobernador/a).

- | | | | | | | | | | | | | | |
|--|--------------------------|--|--------------------------|--|--------------------------|--|--------------------------|--|--------------------------|--|--------------------------|--|--------------------------|
| | <input type="checkbox"/> | | <input type="checkbox"/> | | <input type="checkbox"/> | | <input type="checkbox"/> | | <input type="checkbox"/> | | <input type="checkbox"/> | | <input type="checkbox"/> |
| | <input type="checkbox"/> | | <input type="checkbox"/> | | <input type="checkbox"/> | | <input type="checkbox"/> | | <input type="checkbox"/> | | <input type="checkbox"/> | | <input type="checkbox"/> |
| | <input type="checkbox"/> | | <input type="checkbox"/> | | <input type="checkbox"/> | | <input type="checkbox"/> | | <input type="checkbox"/> | | <input type="checkbox"/> | | <input type="checkbox"/> |

EN SU CASO ¿ENCONTRÓ BOLETAS DE OTRA ELECCIÓN? SI NO (Marque con "X")
 SI SU RESPUESTA FUE "SI", INDIQUE CUÁNTAS BOLETAS Y DE QUÉ ELECCIÓN:

Diputados/as Locales

Ayuntamiento

X

[Blank rectangular box]

[Blank rectangular box]

[Blank rectangular box]

[Blank rectangular box]

ENCUENTRO SOCIAL
ENCUENTRO SOCIAL

[Blank rectangular box]

[Blank rectangular box]

[Blank rectangular box]

[Blank rectangular box]

PARTIDO PRIMERO COAHUILA
PRC

[Blank rectangular box]

[Blank rectangular box]

[Blank rectangular box]

UNIDAD DEMOCRÁTICA DE COAHUILA
UDC

[Blank rectangular box]

[Blank rectangular box]

[Blank rectangular box]

[Blank rectangular box]

PARTIDO ACCIÓN NACIONAL
PAN

PLANTILLA PARA VOTOS VÁLIDOS DE COALICIÓN

Gobernador/a


Elección Ordinaria de

Coahuila de Zaragoza, 4 de junio de 2017

COALICIÓN I

[Handwritten signature]





PARTIDO CAMPESINO POPULAR



PARTIDO DE LA REVOLUCION COAHUILENSE



PARTIDO JOVEN



SOCIALDEMOCRATA INDEPENDIENTE PARTIDO POLITICO



NUOVA ALIANZA



PARTIDO VERDE ECOLOGISTA DE MEXICO



PARTIDO REVOLUCIONARIO INSTITUCIONAL



PLANTILLA PARA VOTOS VALIDOS DE COALICIÓN


Coahuila de Zaragoza, 4 de junio de 2017

Gobernador/a

Elección Ordinaria de



Instituto Electoral de Coahuila



COALICIÓN 2

MUNICIPIO: _____ ENTIDAD FEDERATIVA: _____

En: _____ a las _____ horas _____ A.M. _____ P.M.

del día _____ de junio de 2017, en _____ domicilio del

Comité Municipal _____, se reunieron sus integrantes, con fundamento en el artículo 250, párrafo 1, incisos a), b), c), d), y e) y los artículos 92, 84, párrafo 1, 359 y 228, párrafo 4 del

Código Electoral para el Estado de Coahuila, y procedieron a realizar el CÓMPUTO MUNICIPAL de la elección de Gobernador/a, haciendo constar que de _____ paquetes que contenían los

expedientes de la elección sin muestras de alteración y siguiendo el orden numérico de las casillas, se contó el resultado del acta de escrutinio y cómputo contenida en el expediente de casilla con

los resultados que de la misma obra en poder de ella presidente/a del Comité Municipal y que en _____ casillas en donde se encontraron causales de recuento, fueron recontados en _____

grupos de trabajo, levantándose el acta correspondiente.

RESULTADOS DE LA VOTACIÓN

TOTAL DE VOTOS EN EL MUNICIPIO

(Con número)	RESULTADOS DE LA VOTACIÓN (Con letra)	PARTIDO, COALICIÓN O CANDIDATO/A
--------------	--	----------------------------------

COALICIÓN 1

(Handwritten mark)



PARTIDO O CANDIDATO/A

RESULTADOS DE LA VOTACIÓN
(Con letra)

(Con número)

DISTRIBUCIÓN FINAL DE VOTOS A PARTIDOS POLITICOS Y CANDIDATOS/AS INDEPENDIENTES.

TOTAL

VOTOS NULOS
VOTOS PARA CANDIDATOS/AS
NO REGISTRADOS/AS



REGISTERA SIN VALOR

MUNICIPIO: _____ ENTIDAD FEDERATIVA: _____

DISTRITO ELECTORAL LOCAL: _____

En: _____ a las _____ horas A.M. P.M.

del día _____ de junio de 2017, en domicilio del _____

Comité Municipal _____, se reunieron sus integrantes con fundamento en el artículo 250, párrafo 1, incisos a), b), c), d) y e); párrafos 2 al 7 y los artículos 92, 84, párrafo 1, 359 y 228,

párrafo 4 de el Código Electoral para el Estado de Coahuila de Zaragoza, para obtener el CÓMPUTO MUNICIPAL de la elección de Gobernadora/A y toda vez que se actualizó el supuesto de la

diferencia entre ella/candidato/a presunta/ganadora de la elección en el municipio y ella que obtuvo el segundo lugar en votación es igual o menor a un punto porcentual, que existe petición

expresa de ella/representante del partido o candidato/a independiente que postuló a ella/segundor/a de los candidatos/as antes señalados, se llevó a cabo el recuento de votos de _____ casillas

cuyos paquetes electorales se recibieron en el Comité Municipal, realizado por _____ grupos de trabajo, haciendo constar los siguientes:

RESULTADOS DE LA VOTACIÓN

TOTAL DE VOTOS EN EL MUNICIPIO

PARTIDO, COALICIÓN O CANDIDATO/A	RESULTADOS DE LA VOTACIÓN (Con letra)	(Con número)
----------------------------------	--	--------------



PARTIDO O CANDIDATO/A

RESULTADOS DE LA VOTACION (Con letra)

(Con número)

DISTRIBUCION FINAL DE VOTOS A PARTIDOS POLITICOS Y CANDIDATOS/AS INDEPENDIENTES

TOTAL

VOTOS NULOS

VOTOS PARA CANDIDATOS/AS NO REGISTRADOS/AS



Handwritten signature in blue ink.

Handwritten signature in blue ink.

Large diagonal watermark text: 'MUESTRA SIN VALOR'.

TOTAL

VOTOS NULOS

VOTOS PARA CANDIDATOS/AS
NO REGISTRADOS/AS



morena



PARTIDO, COALICIÓN O
CANDIDATO/A

RESULTADOS DE LA VOTACIÓN
(Con letra)

(Con número)

VOTACIÓN FINAL OBTENIDA POR LOS CANDIDATOS/AS

TOTAL

VOTOS NULOS

VOTOS PARA CANDIDATOS/AS
NO REGISTRADOS/AS



morena



Handwritten signature in blue ink.

Handwritten signature in blue ink.

MESTRA SIN VALOR

RESULTADOS DE LA VOTACIÓN		PARTIDO, COALICIÓN O CANDIDATO/A	
(Con número)	(Con letra)		
			TOTAL
			VOTOS NULOS
			VOTOS PARA CANDIDATOS/AS NO REGISTRADOS/AS
			morena
			PT

(Handwritten signature)

RESULTADOS DE LA VOTACIÓN		PARTIDO, COALICIÓN O CANDIDATO/A	
(Con número)	(Con letra)		
			TOTAL
			VOTOS NULOS
			VOTOS PARA CANDIDATOS/AS NO REGISTRADOS/AS
			morena
			PCP
			PRC
			FRC
			SI
			Alianza
			UDC

(Handwritten signature)

MULTIESTRATA SIMULATOR

PROCESO ELECTORAL LOCAL ORDINARIO 2016 - 2017 COAHUILA DE ZARAGOZA
RESULTADOS DE VOTACIÓN EN CASILLA ESPECIAL
4 DE JUNIO DE 2017

Instituto Electoral de Coahuila



ENTIDAD FEDERATIVA (ESTADO):

DISTRITO ELECTORAL LOCAL:

MUNICIPIO: _____

SECCIÓN:

TIPO DE CASILLA

ESPECIAL

(Escriba el número)

PARTIDO, COALICIÓN O CANDIDATO/A	RESULTADOS (CON NÚMERO)		GOBERNADOR/A	FIRMAS DE LAS REPRESENTANTES DE LOS PARTIDOS POLÍTICOS Y DE CANDIDATOS/A INDEPENDIENTES
	COALICIÓN 1	COALICIÓN 2		
TOTAL	VOTOS NULOS	VOTOS SIN CANDIDATO/A	VOTOS NULOS	VOTOS SIN CANDIDATO/A



























NOMBRE _____ EL/LA PRESIDENTE/A DE LA MESA DIRECTIVA DE CASILLA _____ FIRMA _____

COAHUILA DE ZARAGOZA
RESULTADOS DE CÙMPUTO ESTATAL DE LA ELECCIÙN DE

GOBERNADORA

TOTAL DE VOTOS EN EL ESTADO

TOTAL DE CASILLAS COMPUTADAS: _____

PARTIDO, COALICIÙN O CANDIDATO/A	RESULTADOS DE LA VOTACIÙN (Con letra)	(Con nùmero)
		
		
		
		
		
		
		
		
		
		
		
		
		
		
		
		
		
		
		
		
		
		
		
		
		
		

COALICIÙN 1

(Handwritten mark)

Lea cuidadosamente las instrucciones y conteste con lápiz en los recuadros correspondientes. En los recuadros que lleven número, llenar los 3 lugares como en los siguientes ejemplos: 001, 012, 123.

BOLETAS SOBREVANTES DE GOBERNADORA



1. Por medio de dos rayas diagonales con una pluma negra cancele las boletas sobrantes de GOBERNADORA que no utilizó ella/elector/a.

2. Cuente las boletas canceladas y escriba la cantidad obtenida en este recuadro:

1er CONTEO			
------------	--	--	--

3. Realice un segundo conteo de las boletas canceladas y escriba el resultado en este recuadro:

2do CONTEO			
------------	--	--	--

4. Si el resultado obtenido en los dos conteos es igual, escribalo en este recuadro: **Si los resultados de los dos conteos no son iguales, vuelva a contar el total de boletas canceladas, hasta que esté seguro/a de tener la cantidad correcta.**

Escriba esta cantidad en el apartado 2 del Acta de escrutinio y cómputo de casilla especial de Gobernadora.			
---	--	--	--

PERSONAS QUE VOTARON INCLUIDAS EN EL ACTA DE ELECTORES/AS EN TRÁNSITO



1. Pida a ella/la primera escrutadora que haga el primer conteo de las personas que votaron por la elección de GOBERNADORA del acta de electores en tránsito para casillas especiales de la siguiente manera:

- Que cuente el total de personas que votaron por la elección de GOBERNADORA anotadas en la primera hoja del acta de electores/as en tránsito.
- Que anote el resultado en la parte inferior derecha de esa hoja en la columna que corresponda.
- Que repita esta operación en cada una de las páginas del acta de electores/as en tránsito.
- Que sume con calculadora o manualmente los totales que anotó en todas las páginas de la lista nominal.

2. Escriba el resultado del primer conteo:

1er CONTEO			
------------	--	--	--

3. Recuerde a ella/la primera escrutadora que debe realizar un segundo conteo de todas las personas que votaron por la elección de Gobernadora en cada una de las hojas del acta de electores en tránsito, sumando de nuevo con calculadora o manualmente.

4. Escriba el resultado del segundo conteo:

2do CONTEO			
------------	--	--	--

5. Si el resultado obtenido en los dos conteos anteriores es igual, escribalo en el recuadro con la letra A.

A			
---	--	--	--

En caso de que los resultados obtenidos en los dos conteos no sean iguales, pida a ella/la primera escrutadora que vuelva a contar las personas que votaron por la elección de Gobernadora, hasta que esté seguro/a de tener la cantidad correcta.

Escriba esta cantidad en el apartado 3 del Acta de escrutinio y cómputo de casilla especial de Gobernadora.

Una vez separados y agrupados los votos en montoncitos, cuéntenlos y anote el total en los recuadros de la guía.



Los votos nulos evidentes (boletas en blanco, boletas marcadas en su totalidad, o boletas donde no se pueda determinar a favor de quién se emitió el voto). Observe los siguientes ejemplos:




Los votos a favor de candidatas/as no registradas/as. Observe los siguientes ejemplos:

Si la marca sale del recuadro, pero es evidente la decisión de ella/elector/a, el voto cuenta para el partido político o candidato/a marcado/a.

“Sí”, “aquí es”, “lo mejor”, “me gusta”, entre otras.

También se puede marcar con una palabra o frase como alguna de estas:

Algunos otros ejemplos de formas válidas para marcar el voto pueden ser las siguientes:

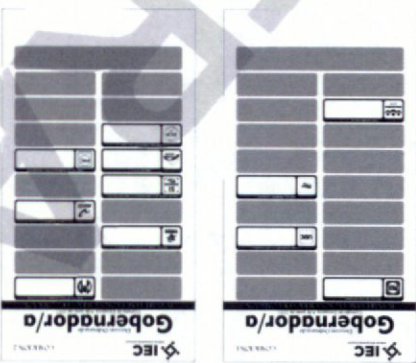


3. Votos con dos o más marcas:

– Los votos a favor de partidos con coalición. Observe el siguiente ejemplo:

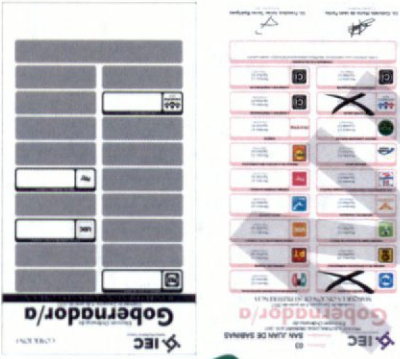


Use las plantillas para identificar los votos de cada coalición.



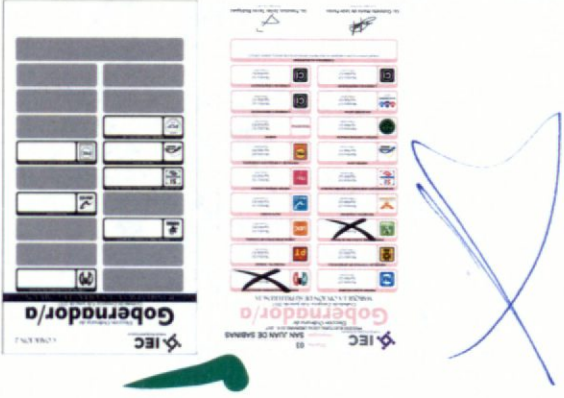
Tome uno de los votos que tienen dos o más marcas y coloque encima la plantilla transparente de la coalición 1 para que identifique a los partidos que integran la coalición.

Si los recuadros corresponden a la plantilla de la coalición 1, aparte el voto en un lugar de la mesa y coloque ahí todos los votos de la coalición 1.



Si los recuadros marcados no corresponden a ningún partido de la coalición 1, sepárelo para revisarlo posteriormente con la plantilla de la coalición 2.

Continúe con el mismo procedimiento para todos los votos marcados en dos o más recuadros y coloque en un montoncito los votos de la coalición 2.



Los votos con marca en dos o más recuadros que NO correspondan a alguna de las coaliciones se clasifican como votos nulos, junteles con los votos nulos que se encontraron al principio.



- Clasificación de combinaciones de votos en cada coalición

Una vez agrupados los votos de la coalición 1, debe clasificarse en sus diferentes combinaciones, de acuerdo con lo siguiente:

Revise el primer voto y en un separador de votos señale con una cruz los partidos políticos marcados en él.

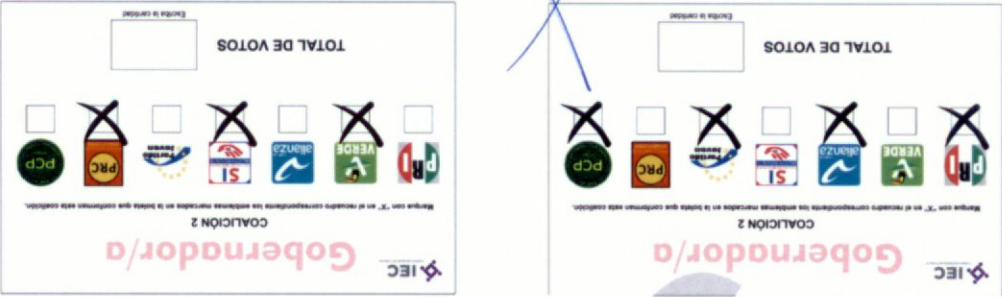


Revise el siguiente voto, si coincide con los partidos marcados en el paso anterior, colóquelo debajo del separador previamente marcado; si está señalada otra combinación, utilice otro separador.



Continúe con el procedimiento hasta terminar con el bloque de la coalición 1, cuente los votos de cada combinación y escriba la cantidad en el recuadro TOTAL DE VOTOS de cada separador.

Realice el mismo procedimiento para las combinaciones de la coalición 2.



Si durante la revisión quedaron votos marcados en dos o más recuadros que no son de alguna coalición junteles con el resto de los votos nulos.

- Copie de la guía de apoyo los resultados de los votos por partido político, candidato/a independiente y candidatos/as no registrados/as.

- Copie de los separadores los votos de cada coalición y marque los emblemas según la combinación señalada en el separador.



COMPARATIVO DEL TOTAL DE VOTOS DE GOBERNADOR/A SACADOS DE LA URNA Y EL TOTAL DE RESULTADOS DE LA VOTACIÓN

Recuerde sumar las cantidades de la página anterior y de esta página.

1. ¿El total de los votos de GOBERNADOR/A sacados de la urna (recuadro con la letra B), es igual al **TOTAL** ?

En caso de que los resultados obtenidos en las sumas no sean iguales, vuelva a sumar hasta que esté segura de tener la cantidad correcta.

Si el resultado en las dos sumas es igual, escribalo en este recuadro: **TOTAL**

Realice con calculadora o manualmente una segunda suma y el resultado anótele en este recuadro:

Sume con calculadora o manualmente todos los votos de los partidos políticos, los votos para coalición (de la página anterior), los votos para candidatos/as independientes, los votos para candidatos/as no registrados/as y los votos nulos, y escriba la cantidad obtenida en este recuadro:

Votos nulos: cuente todos los votos nulos que encontró

Votos para los/las candidatos/as independientes:

CANDIDATO/A INDEPENDIENTE

CANDIDATO/A INDEPENDIENTE

CANDIDATO/A INDEPENDIENTE

CANDIDATO/A INDEPENDIENTE

CANDIDATOS/AS NO REGISTRADOS/AS

VOTOS NULOS

TOTAL

Escriba esta respuesta en el apartado 2 del Acta de escrutinio y cómputo de casilla especial de Gobernadora

(Marque con "X")
 SI
 NO



DIPUTADOS/AS LOCALES DE MAYORÍA RELATIVA

OPERACIONES DE ESCRUTINIO Y CÓMPUTO DE

Lea cuidadosamente las instrucciones y conteste con lápiz en los recuadros correspondientes. En los recuadros que lleven número, llenar los 3 lugares como en los siguientes ejemplos: 001, 012, 123.



BOLETAS SOBREVANTES DE DIPUTADOS/AS LOCALES

1. Por medio de dos rayas diagonales con una pluma negra cancele las boletas sobrantes de DIPUTADOS/AS LOCALES que no utilizó el/la electora.

2. Cunte las boletas canceladas y escriba la cantidad obtenida en este recuadro:

1er CONTEO			
------------	--	--	--

3. Realice un segundo conteo de las boletas canceladas y escriba el resultado en este recuadro:

2do CONTEO			
------------	--	--	--

4. Si el resultado obtenido en los dos conteos es igual, escribalo en este recuadro: **En caso de que los resultados obtenidos en los dos conteos no sean iguales, vuelva a contar el total de boletas canceladas, hasta que este seguro/a de tener la cantidad correcta.**

(Escriba con número)			
----------------------	--	--	--

PERSONAS QUE VOTARON POR DIPUTADOS/AS LOCALES DE MAYORÍA RELATIVA EN LA CASILLA ESPECIAL



1. Recuerde a el/la primera escrutadora que haga el primer conteo de las personas que votaron por Diputados/As Locales de Mayoría Relativa anotadas en la primera hoja del acta de electores/as en tránsito.

- Que anote el resultado en la parte inferior derecha de esa hoja en la columna que corresponda.

- Que repita esta operación en cada una de las páginas del acta de electores/as en tránsito.

- Que sume con calculadora o manualmente los totales correspondientes a las personas que votaron por Diputados/as Locales de Mayoría Relativa en todas las hojas del acta de electores/as en tránsito.

2. Escriba el resultado del primer conteo:

1er CONTEO			
------------	--	--	--

3. Recuerde a el/la primera escrutadora que debe realizar un segundo conteo de todas las personas que votaron por Diputados/as Locales de Mayoría Relativa en cada una de las hojas del acta de electores en tránsito, sumando de nuevo con calculadora o manualmente.

4. Escriba el resultado del segundo conteo:

2do CONTEO			
------------	--	--	--

5. Si el resultado obtenido en los dos conteos anteriores es igual, escribalo en el recuadro con la letra **A**.

A			
---	--	--	--

En caso de que los resultados obtenidos en los dos conteos no sean iguales, pida a el/la primera escrutadora que vuelva a contar las personas que votaron por Diputados/as Locales de Mayoría Relativa, hasta que este seguro/a de tener la cantidad correcta.

Escriba esta cantidad en el apartado 2 del acta de escrutinio y cómputo de casilla especial de Diputados/as Locales de Mayoría Relativa

BOLETAS DE DIPUTADOS/AS LOCALES DE MAYORÍA RELATIVA SACADAS DE LAS URNAS



1. Pida a ella/la segunda/escrutadora que cuente los votos de la elección de DIPUTADOS/AS LOCALES de Mayoría Relativa que se sacaron de la urna, según lo señalado en el Manual para Integrantes de la Mesa Directiva de Casilla, y escriba el resultado en el recuadro con la letra B.

B			
---	--	--	--

Escriba esta cantidad en el apartado B del Acta de escrutinio y cómputo de casilla especial de Diputados/as Locales de Mayoría Relativa

COMPARATIVO DEL TOTAL DE PERSONAS QUE VOTARON EN LA CASILLA Y EL TOTAL DE BOLETAS DE DIPUTADOS/AS DE MAYORÍA RELATIVA SACADAS DE LAS URNAS



1. ¿Son iguales las cantidades anotadas en los recuadros con las letras A y B? SI NO

Escriba esta respuesta en el apartado B del Acta de escrutinio y cómputo de casilla especial de Diputados/as Locales de Mayoría Relativa

RESULTADOS DE LA VOTACIÓN DE DIPUTADOS/AS LOCALES



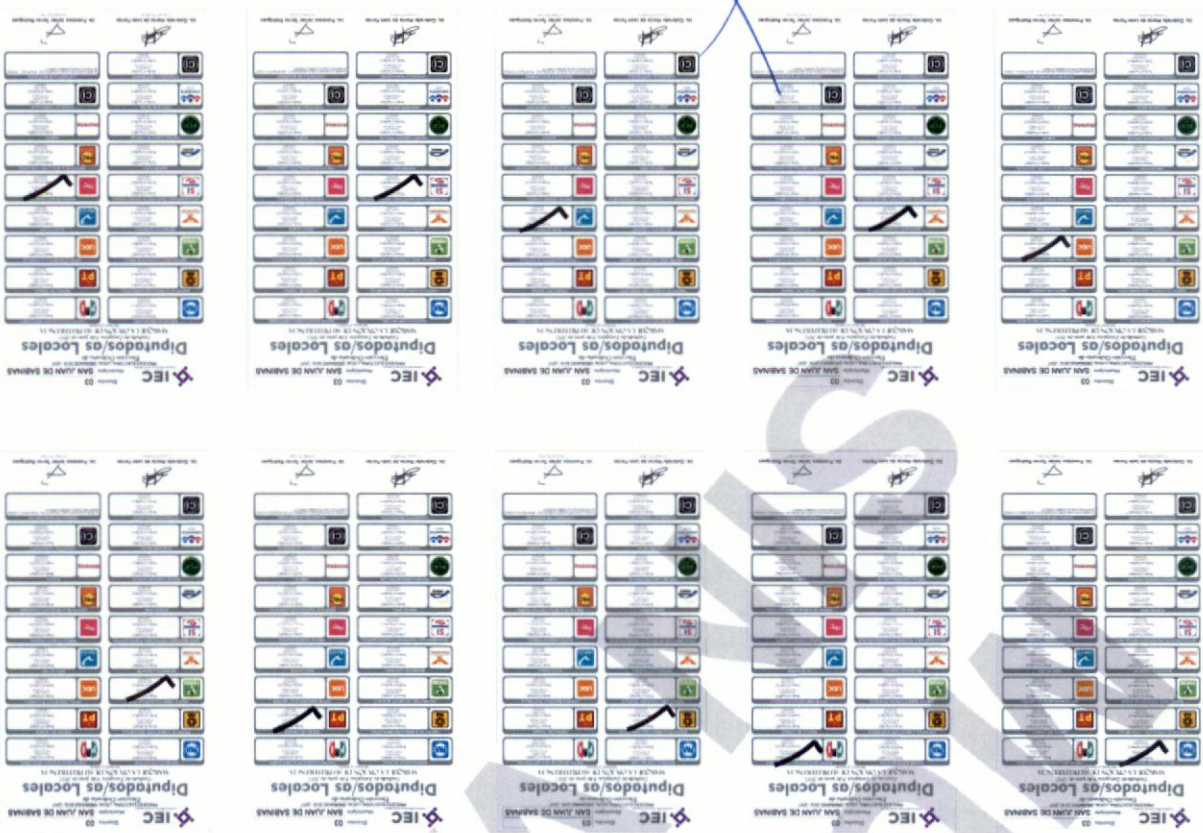
1. Una vez que ella/la presidente/a de casilla tenga los votos de la elección de DIPUTADOS/AS LOCALES, pida a los/las escrutadores/as que separen los votos con una marca de aquellas con dos o más marcas.

2. Votos con una marca.

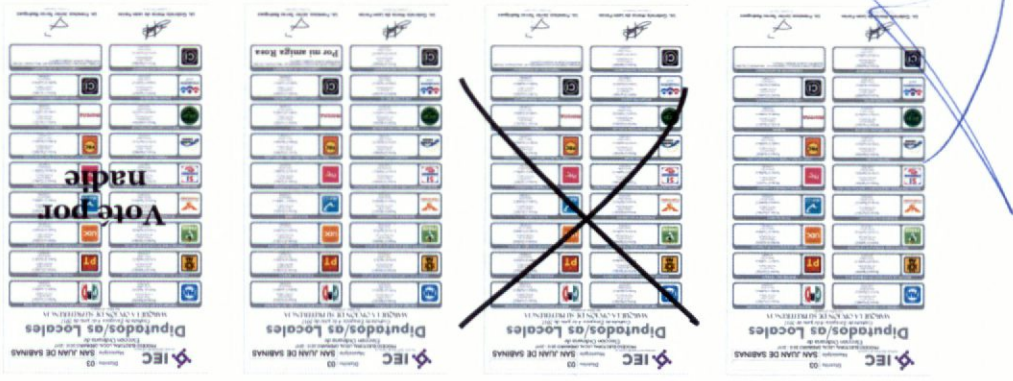
• Saquen de la caja paquete electoral las GUÍAS DE APOYO PARA LA CLASIFICACIÓN DE LOS VOTOS DE DIPUTADOS/AS LOCALES y extiéndalas sobre una mesa.

• Identifiquen y separen los votos emitidos (formando montoncitos o apilándolos) orientándose con las figuras de la guía, y colocando sobre ésta las boletas según corresponda en el siguiente orden:

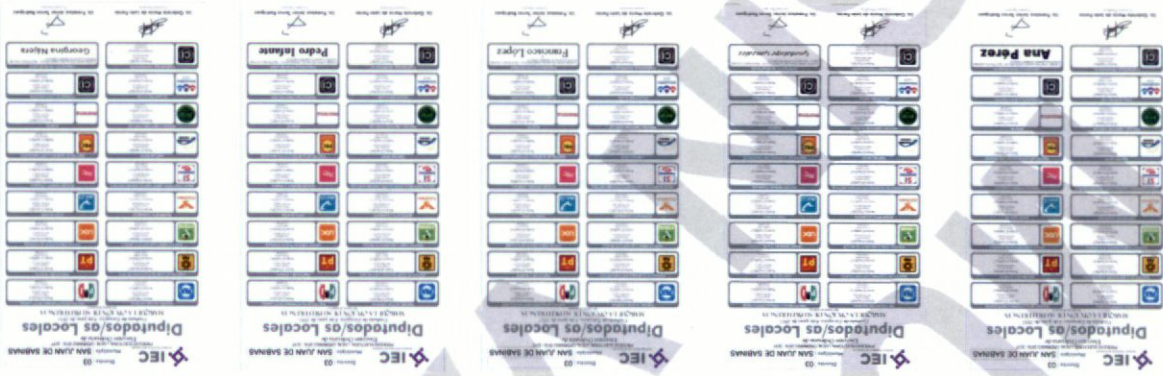
– Los votos a favor de cada uno de los partidos políticos o candidato/independiente. Observe los siguientes ejemplos:



Una vez separados y agrupados los votos en montoncos, cuéntenlos y anote el total en los recuadros de la guía de clasificación de votos. Separe los votos nulos.



Los votos nulos evidentes (boletas en blanco, boletas marcadas en su totalidad, o boletas donde no se pueda determinar a favor de quién se emitió el voto). Observe los siguientes ejemplos:



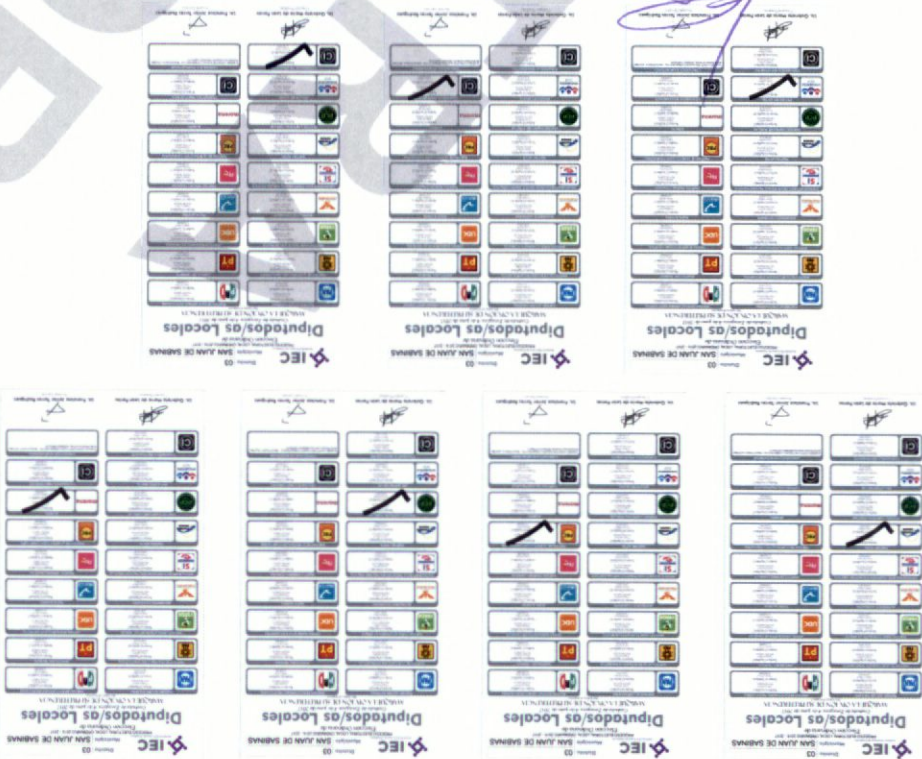
Los votos a favor de candidatos/as no registrados/as. Observe los siguientes ejemplos:

Si la marca sale del recuadro, pero es evidente la decisión de ella/elector/a, el voto cuenta para el partido político o candidato/a.

“Sí”, “aquí es”, “lo mejor”, “me gusta”, entre otras.

También se puede marcar con una palabra o frase como alguna de estas:

Algunos otros ejemplos de formas válidas para marcar el voto pueden ser las siguientes:





COMPARATIVO DEL TOTAL DE VOTOS DE DIPUTADOS/AS LOCALES SACADOS DE LA URNA Y EL TOTAL DE RESULTADOS DE LA VOTACION

Recuerde sumar las cantidades de la página anterior y de esta página.

- Votos para los/las candidatos/as independientes:
- Votos para candidatos/as no registrados/as:
- Votos nulos: cuente todos los votos nulos que encontró
- Suma con calculadora o manualmente todos los votos de los partidos políticos, los votos para coalición (de la página anterior), los votos para candidatos/as independientes, los votos para candidatos/as no registrados/as y los votos nulos, y escriba la cantidad obtenida en este recuadro:
- Realice con calculadora o manualmente una segunda suma y el resultado anótele en este recuadro:
- Si el resultado en las dos sumas es igual, escriba en este recuadro:
- En caso de que los resultados obtenidos en las sumas no sean iguales, vuelva a sumar hasta que esté seguro/a de tener la cantidad correcta.

CANDIDATO/A INDEPENDIENTE

CANDIDATO/A INDEPENDIENTE

CANDIDATOS/AS NO REGISTRADOS/AS


VOTOS NULOS

TOTAL

Escriba esta cantidad en el apartado 9 del Acta de escrutinio y cómputo de casilla especial de Diputados/as Locales de Mayoría Relativa

(Marque con "X") SI NO

1. ¿El total de los votos de DIPUTADOS/AS LOCALES sacados de la urna (recuadro con la letra B), es igual al total de los resultados de votación TOTAL?



OPERACIONES DE ESCRUTINIO Y CÔMPUTO DE DIPUTADOS/AS LOCALES DE REPRESENTACIÓN PROPORCIONAL

Lea cuidadosamente las instrucciones y conteste con lápiz en los recuadros correspondientes. En los recuadros que lleven número, llenar los 3 lugares como en los siguientes ejemplos: 001, 012, 123.



BOLETAS SOBANTES DE DIPUTADOS/AS LOCALES

1. Copie aquí el total de BOLETAS SOBANTES DE DIPUTADOS/AS LOCALES que escribió en la página 8 de las HOJAS PARA HACER LAS OPERACIONES DE ESCRUTINIO Y CÔMPUTO DE LA ELECCIÓN DE DIPUTADOS/AS LOCALES DE MAYORÍA RELATIVA

1er CONTEO

--	--	--

Escriba esta cantidad en el apartado 2 del Acta de escrutinio y cómputo de casilla especial de Diputados/As Locales de Representación Proporcional.

PERSONAS QUE VOTARON POR DIPUTADOS/AS LOCALES DE REPRESENTACIÓN PROPORCIONAL EN LA CASILLA ESPECIAL

1. Recuerde a ella/la primera escrutadora que haga el primer conteo de las personas que votaron por Diputados/As Locales de Representación Proporcional en la siguiente manera:

- Que cuente el total de personas que votaron por Diputados/As Locales de Representación Proporcional anotadas en la primera hoja del acta de electores/As en tránsito.
- Que anote el resultado en la parte inferior derecha de esa hoja en la columna que corresponda.
- Que repita esta operación en cada una de las páginas del acta de electores/As en tránsito.
- Que sume con calculadora o manualmente los totales correspondientes a las personas que votaron por Diputados/As Locales de Representación Proporcional en todas las hojas del acta de electores/As en tránsito.

1er CONTEO

--	--	--

Escriba esta cantidad en el apartado 3 del Acta de escrutinio y cómputo de casilla especial de Diputados/As Locales de Representación Proporcional.

3. Recuerde a ella/la primera escrutadora que debe realizar un segundo conteo de todas las personas que votaron por Diputados/As Locales de Mayoría Relativa en cada una de las hojas del acta de electores en tránsito, sumando de nuevo con calculadora o manualmente.

2do CONTEO

--	--	--

Escriba esta cantidad en el apartado 4 del Acta de escrutinio y cómputo de casilla especial de Diputados/As Locales de Representación Proporcional.

5. Si el resultado obtenido en los dos conteos anteriores es igual, escribalo en el recuadro con la letra A.

A

--	--	--

Escriba esta cantidad en el apartado 5 del Acta de escrutinio y cómputo de casilla especial de Diputados/As Locales de Representación Proporcional.

En caso de que los resultados obtenidos en los dos conteos no sean iguales, pida a ella/la primera escrutadora que vuelva a contar las personas que votaron por Diputados/As Locales de Representación Proporcional, hasta que esté segura de tener la cantidad correcta.



BOLETAS DE DIPUTADOS/AS LOCALES DE REPRESENTACIÓN PROPORCIONAL SACADAS DE LAS URNAS

1. Pida a ella/la segunda escrutadora que cuente los votos de la elección de DIPUTADOS LOCALES de Representación Proporcional que se sacaron de la urna, según lo señalado en el recuadro con la letra B.

B

--	--	--

Escriba esta cantidad en el apartado 6 del Acta de escrutinio y cómputo de casilla especial de Diputados/As Locales de Representación Proporcional.

COMPARATIVO DEL TOTAL DE PERSONAS QUE VOTARON EN LA CASILLA Y EL TOTAL DE BOLETAS DE DIPUTADOS/AS DE REPRESENTACIÓN PROPORCIONAL SACADAS DE LAS URNAS

SI NO

1. ¿Son iguales las cantidades anotadas en los recuadros con las letras A y B?

Escriba esta respuesta en el apartado 7 del Acta de escrutinio y cómputo de casilla especial de Diputados/As Locales de Representación Proporcional. (Marque con "X")


RESULTADOS DE LA VOTACIÓN DE DIPUTADOS/AS LOCALES DE REPRESENTACIÓN PROPORCIONAL



1. Una vez que ella/la presidenta de casilla tenga los votos de la elección de DIPUTADOS/AS LOCALES de Representación Proporcional, pida a los/las escrutadores/as que separen los votos con una marca de aquellas con dos o más marcas.

• Identifiquen y separen los votos emitidos (formando montoncitos o apilándolos) orientándose con las figuras de la guía, y colocando sobre ésta las bolitas según corresponda en el siguiente orden:

– Los votos a favor de cada uno de los partidos políticos. Observe los siguientes ejemplos:




► Algunos otros ejemplos de formas válidas para marcar el voto pueden ser las siguientes:



► También se puede marcar con una palabra o frase como alguna de éstas:

“Sí”, “aquí es”, “lo mejor”, “me gusta”, entre otras.

► Si la marca sale del recuadro, pero es evidente la decisión de ella/elector/a, el voto cuenta para el partido político o candidato/a marcado/a.





COMPARATIVO DEL TOTAL DE PERSONAS QUE VOTARON EN LA CASILLA Y EL TOTAL DE BOLETAS DE DIPUDADOS/AS DE REPRESENTACIÓN PROPORCIONAL SACADAS DE LAS URNAS

SI NO

(Marque con "X")

Escriba esta cantidad en el apartado del Acta de escrutinio y cómputo de casilla especial de Diputados/As Locales de Representación Proporcional.

1. ¿Son iguales las cantidades anotadas en los recuadros con las letras A y B?

Recuerde sumar las cantidades de la página anterior y de esta página.

En caso de que los resultados obtenidos en las sumas no sean iguales, vuelva a sumar hasta que esté segura de tener la cantidad correcta.

TOTAL

Si el resultado en las dos sumas es igual, escribalo en este recadro:

Realice con calculadora o manualmente una segunda suma y el resultado anótele en este recadro:

la cantidad obtenida en este recadro:

VOTOS NULOS

Votos nulos: cuente todos los votos nulos que encontró

CANDIDATOS/AS NO REGISTRADOS/AS

Votos para candidatos/as no registrados/as:

Escriba esta cantidad en el apartado del Acta de escrutinio y cómputo de casilla especial de Diputados/As Locales de Representación Proporcional.

OPERACIONES DE ESCRUTINIO Y CÓMPUTO DE AYUNTAMIENTO DE MAYORÍA RELATIVA

Lea cuidadosamente las instrucciones y conteste con lápiz en los recuadros correspondientes. En los recuadros que lleven número, llenar los 3 lugares como en los siguientes ejemplos: 001, 012, 123.

BOLETAS SOBREVANTES DE AYUNTAMIENTO



1. Por medio de dos rayas diagonales con una pluma negra cancele las boletas sobrantes de AYUNTAMIENTO que no utilizó el/la elector/a.

2. Cuente las boletas canceladas y escriba la cantidad obtenida en este recuadro:

1er CONTEO			
------------	--	--	--

3. Realice un segundo conteo de las boletas canceladas y escriba el resultado en este recuadro:

2do CONTEO			
------------	--	--	--

4. Si el resultado obtenido en los dos conteos es igual, escribalo en este recuadro: (Escriba con número)

cantidad en el apartado 2 del Acta de escrutinio y cómputo de casilla especial de Ayuntamiento.			
---	--	--	--

En caso de que los resultados obtenidos en los dos conteos no sean iguales, vuelva a contar el total de boletas canceladas, hasta que esté seguro/a de tener la cantidad correcta.

PERSONAS QUE VOTARON POR AYUNTAMIENTO DE MAYORÍA RELATIVA EN LA CASILLA ESPECIAL



1. Recuerde a el/la primera escrutadora que haga el primer conteo de las personas que votaron por Ayuntamiento de Mayoría Relativa en tránsito para casillas especiales de la siguiente manera:

- Que cuente el total de personas que votaron por Ayuntamiento de Mayoría Relativa anotadas en la primera hoja del acta de electores/as en tránsito.

- Que anote el resultado en la parte inferior derecha de esa hoja en la columna que corresponda.

- Que repita esta operación en cada una de las páginas del acta de electores/as en tránsito.

- Que sume con calculadora o manualmente los totales correspondientes a las personas que votaron por Ayuntamiento de Mayoría Relativa en todas las hojas del acta de electores/as en tránsito.

2. Escriba el resultado del primer conteo:

1er CONTEO			
------------	--	--	--

3. Recuerde a el/la primera escrutadora que debe realizar un segundo conteo de todas las personas que votaron por Ayuntamiento de Mayoría Relativa en cada una de las hojas del acta de electores en tránsito, sumando de nuevo con calculadora o manualmente.

4. Escriba el resultado del segundo conteo:

2do CONTEO			
------------	--	--	--

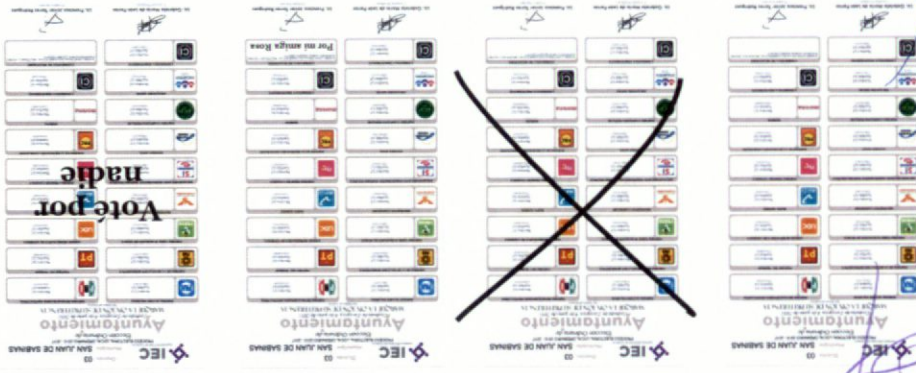
5. Si el resultado obtenido en los dos conteos anteriores es igual, escribalo en el recuadro con la letra **A**.

A			
---	--	--	--

En caso de que los resultados obtenidos en los dos conteos no sean iguales, pida a el/la primera escrutadora que vuelva a contar las personas que votaron por Ayuntamiento de Mayoría Relativa, hasta que esté seguro/a de tener la cantidad correcta.

Escriba esta cantidad en el apartado 3 del Acta de escrutinio y cómputo de casilla especial de Ayuntamiento.

Una vez separados y agrupados los votos en montoncitos, cuéntenlos y anote el total en los recuadros de la guía de clasificación de votos. Separe los votos nulos.



Los votos nulos evidentes (boletas en blanco, boletas marcadas en su totalidad, o boletas donde se pueda determinar a favor de quién se emitió el voto). Observe los siguientes ejemplos:



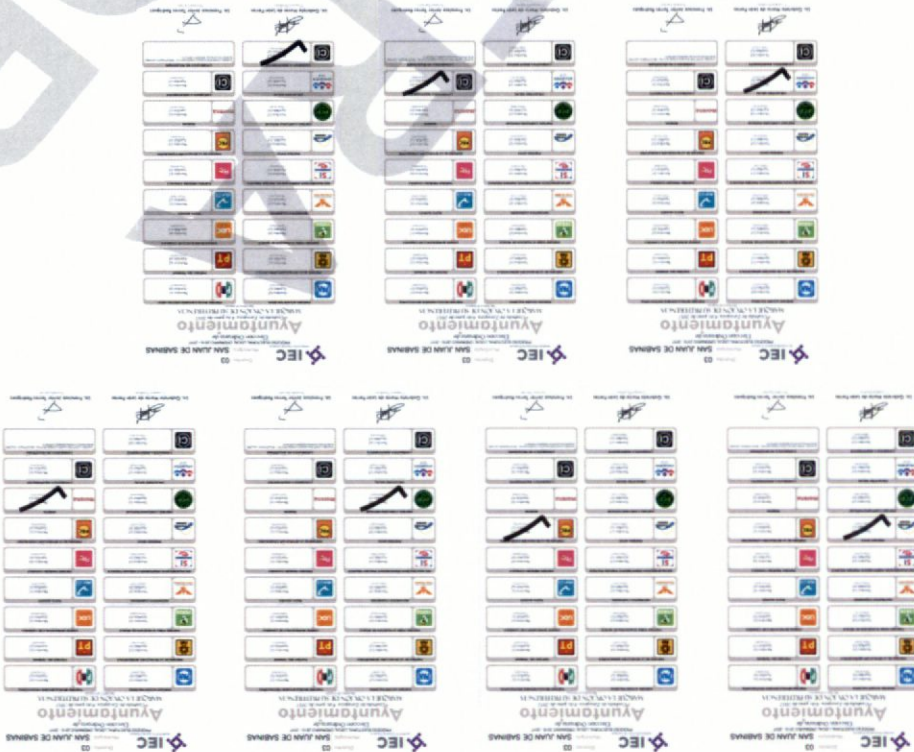
Los votos a favor de candidatos/as no registrados/as. Observe los siguientes ejemplos:

Si la marca sale del recuadro, pero es evidente la decisión de ella/elector/a, el voto cuenta para el partido político o candidato/a marcado/a.

“Sí”, “aquí es”, “lo mejor”, “me gusta”, entre otras.

También se puede marcar con una palabra o frase como alguna de estas:

Algunos otros ejemplos de formas válidas para marcar el voto pueden ser las siguientes:

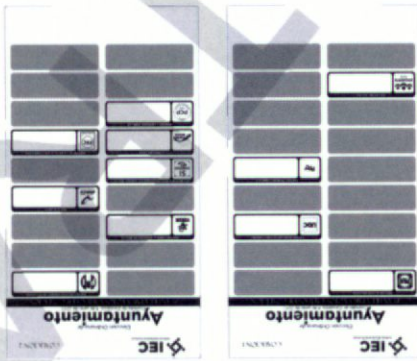


3. Votos con dos o más marcas:

- Los votos a favor de partidos con coalición. Observe el siguiente ejemplo:




Use las plantillas para identificar los votos de cada coalición.



Tome uno de los votos que tienen dos o más marcas y coloque encima la plantilla transparente de la coalición 1 para que identifique a los partidos que integran la coalición.

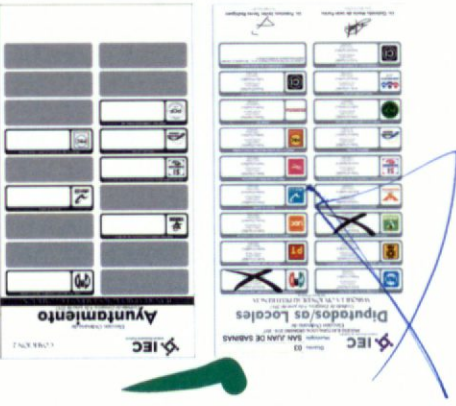


Si los recuadros corresponden a la plantilla de la coalición 1, aparte el voto en un lugar de la mesa y coloque ahí todos los votos de la coalición 1.

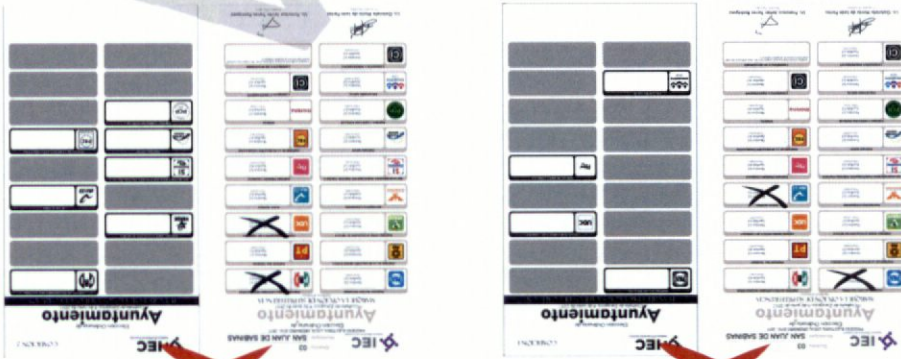


Si los recuadros marcados no corresponden a ningún partido de la coalición 1, sepárelo para revisarlo posteriormente con la plantilla de la coalición 2.

Continúe con el mismo procedimiento para todos los votos marcados en dos o más recuadros y coloque en un montoncito los votos de la coalición 2.



Los votos con marca en dos o más recuadros que NO correspondan a alguna de las coaliciones se clasifican como votos nulos, junte los votos con los votos nulos que se encontraron al principio.



- Clasificación de combinaciones de votos en cada coalición

Una vez agrupados los votos de la coalición 1, debe clasificarlos en sus diferentes combinaciones, de acuerdo con lo siguiente:

Revise el primer voto y en un separador de votos señale con una cruz los partidos políticos marcados en él.

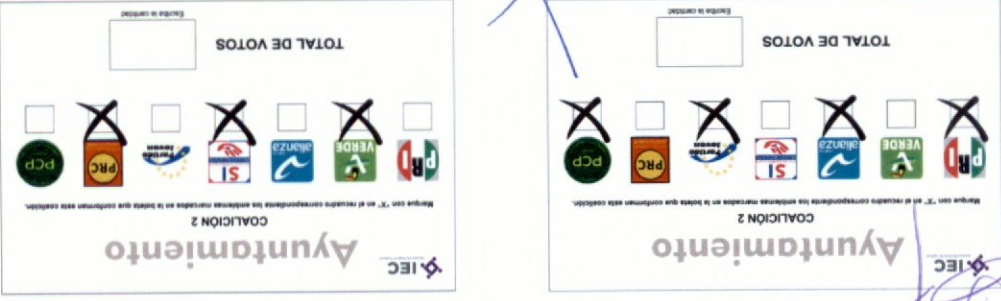


Revise el siguiente voto, si coincide con los partidos marcados en el paso anterior, colóquelo debajo del separador previamente marcado; si está señalada otra combinación, utilice otro separador.



Continúe con el procedimiento hasta terminar con el bloque de la coalición 1, cuente los votos de cada combinación y escriba la cantidad en el recuadro TOTAL DE VOTOS de cada separador.

Realice el mismo procedimiento para las combinaciones de la coalición 2.



Si durante la revisión quedaron votos marcados en dos o más recuadros que no son de alguna coalición junte los votos con el resto de los votos nulos.

- Copie de la guía de apoyo los resultados de los votos por partido político, candidato/ independiente y candidatos/as no registrados.

- Copie de los separadores los votos de cada coalición y marque los emblemas según la combinación señalada en el separador.



COMPARATIVO DEL TOTAL DE VOTOS DE AYUNTAMIENTO SACADOS DE LA URNA Y EL TOTAL DE RESULTADOS DE LA VOTACIÓN

Recuerde sumar las cantidades de la página anterior y de esta página.

- Votos para los/as candidatos/as independientes:

- Votos para candidatos/as no registrados/as:

- Votos nulos: cuente todos los votos nulos que encontró

- Suma con calculadora o manualmente todos los votos de los partidos políticos, los votos para coalición (de la página anterior), los votos para candidatos/as independientes, los votos para candidatos/as no registrados/as y los votos nulos, y escriba la cantidad obtenida en este recuadro:

- Realice con calculadora o manualmente una segunda suma y el resultado anótele en este recuadro:

- Si el resultado en las dos sumas es igual, escribalo en este recuadro:

En caso de que los resultados obtenidos en las sumas no sean iguales, vuelva a sumar hasta que esté segura/de tener la cantidad correcta.


TOTAL

Escriba esta cantidad en el apartado 9 del Acta de escrutinio y cómputo de la casilla especial de Ayuntamiento.

Escriba esta respuesta en el apartado 10 del Acta de escrutinio y cómputo de la casilla especial de Ayuntamiento.

(Marque con "X") SI NO

1. ¿El total de los votos de AYUNTAMIENTO sacados de la urna (recuadro con la letra B), es igual al **TOTAL** ?



HOJAS PARA HACER LAS OPERACIONES
DE ESCRUTINIO Y CÔMPUTO
PARA CASILLAS BÁSICAS, CONTIGUAS Y EXTRAORDINARIAS

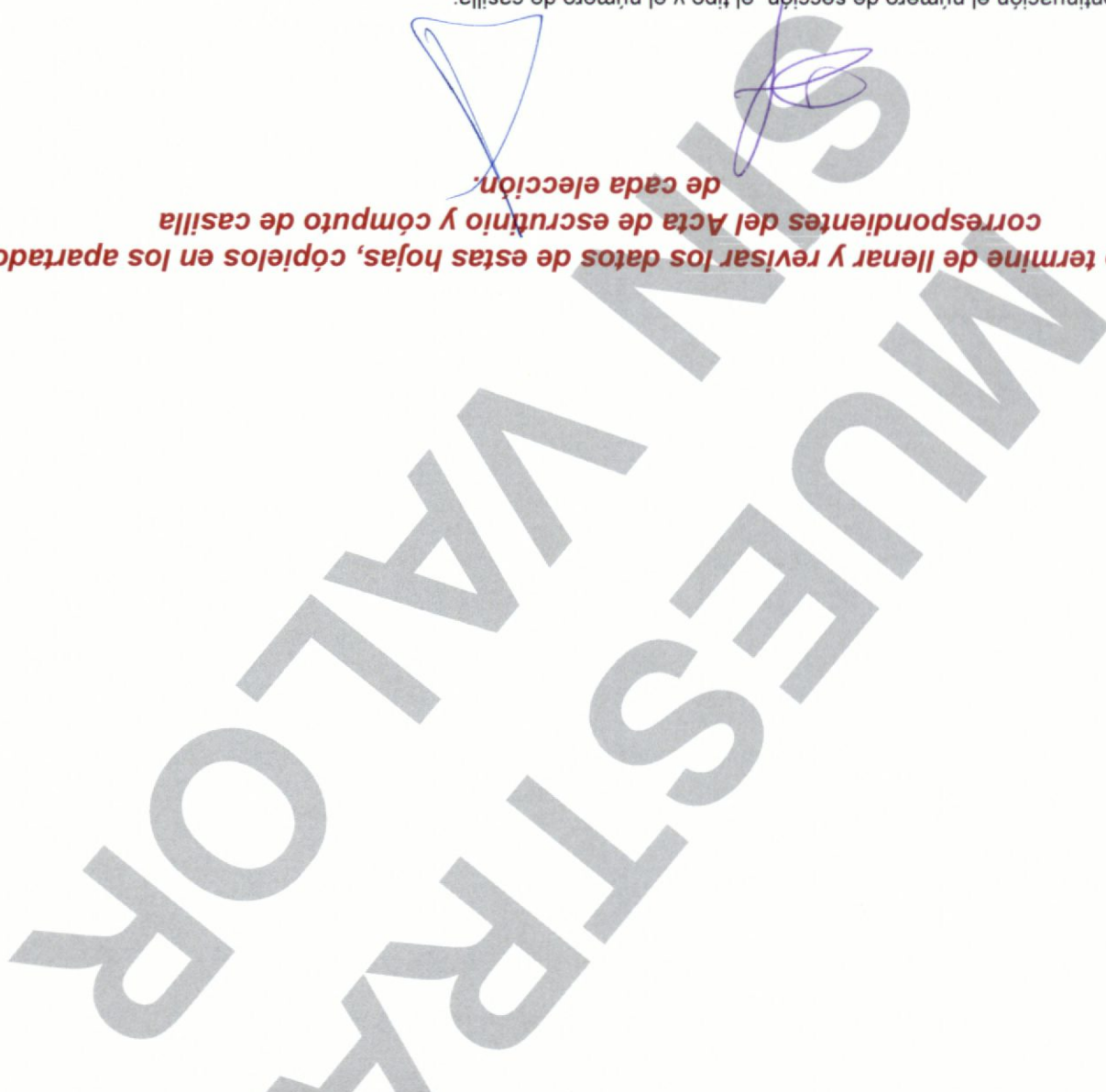
(Para llenar las Actas No. 3, 13 y 17)

Quando termine de llenar y revisar los datos de estas hojas, cópíelos en los apartados correspondientes del Acta de escrutinio y cómputo de casilla de cada elección.

Escriba a continuación el número de sección, el tipo y el número de casilla:

TIPO DE CASILLA			
<input type="checkbox"/> CONTIGUA (Escriba el número)	<input type="checkbox"/> EXTRAORDINARIA (Escriba el número)	<input type="checkbox"/> CONTIGUA (Escriba el número)	<input checked="" type="checkbox"/> BÁSICA (Marque con "X")
SECCIÓN: <input type="text"/> <input type="text"/> <input type="text"/> <input type="text"/> <input type="text"/> <input type="text"/> (Con número)			

Escriba estos datos de identificación de la casilla en el apartado 1 del Acta de escrutinio y cómputo de casilla de Gobernador, Diputados/as Locales y de Ayuntamiento.



Lea cuidadosamente las instrucciones y conteste con lápiz en los recuadros correspondientes. En los recuadros que lleven número, llenar los 3 lugares como en los siguientes ejemplos: 001, 012, 123.

BOLETAS SOBRESANTES DE GOBERNADORA



1. Por medio de dos rayas diagonales con una pluma negra cancele las boletas sobrantes de GOBERNADORA que no utilizó el/la electora.

2. Cunte las boletas canceladas y escriba la cantidad obtenida en este recuadro:

1er CONTEO			
------------	--	--	--

3. Realice un segundo conteo de las boletas canceladas y escriba el resultado en este recuadro:

2do CONTEO			
------------	--	--	--

4. Si el resultado obtenido en los dos conteos es igual, escribalo en este recuadro: **Si los resultados de los dos conteos no son iguales, vuelva a contar el total de boletas canceladas, hasta que esté segura de tener la cantidad correcta.**

(Escriba con número)

Escriba esta cantidad en el apartado 2 del Acta de escrutinio y cómputo de casilla de Gobernadora.			
--	--	--	--

PERSONAS QUE VOTARON INCLUIDAS EN LA LISTA NOMINAL



1. Pida a el/la primera escrutadora que cuente a las personas que votaron de la lista nominal de la siguiente manera:

- Que cuente el total de marcas de "voto 2017" de la primera página de la lista nominal.
- Que anote el resultado en la parte inferior de esa página.
- Que repita esta operación en cada una de las páginas de la lista nominal.
- Que sume con calculadora o manualmente los totales que anotó en todas las páginas de la lista nominal.

2. Escriba el resultado del primer conteo:

1er CONTEO			
------------	--	--	--

3. Pida a el/la primera escrutadora que realice un segundo conteo de todas las marcas de "voto 2017" en cada una de las páginas de la lista nominal y que las sume de nuevo con calculadora o manualmente.

4. Escriba el resultado del segundo conteo:

2do CONTEO			
------------	--	--	--

5. Si el resultado obtenido en los dos conteos anteriores es igual, escribalo en el recuadro con la letra **A**.

A			
----------	--	--	--

Si los resultados de los dos conteos no son iguales, pida a el/la primera escrutadora que vuelva a contar las marcas de "voto 2017" en la lista nominal, hasta que esté segura de tener la cantidad correcta.

6. Si recibió el listado adicional de resoluciones del Tribunal Electoral, pida a el/la primera escrutadora que cuente en el listado adicional el total de marcas de "voto 2017" y escriba el resultado en el recuadro con la letra **B**. De no haber recibido este listado adicional escriba "000".

B			
----------	--	--	--

7. Sume con calculadora o manualmente **A+B**, y escriba el resultado en el recuadro con la letra **C**.

C			
----------	--	--	--

REPRESENTANTES DE PARTIDOS POLITICOS Y DE CANDIDATO/A INDEPENDIENTE QUE VOTARON EN LA CASILLA NO INCLUIDOS/AS EN LA LISTA NOMINAL



1. Pida a el/la primera escrutadora que cuente las marcas "voto 2017" en la Relación de representantes de partidos políticos y de candidato/a independiente ante mesa directiva de casilla y escriba el total en el recuadro con letra **D**.

D			
----------	--	--	--

Escriba esta cantidad en el apartado 3 del Acta de escrutinio y cómputo de casilla de Gobernadora.

Escriba esta cantidad en el apartado 4 del Acta de escrutinio y cómputo de casilla de Gobernadora.

TOTAL DE PERSONAS QUE VOTARON MÁS REPRESENTANTES DE LOS PARTIDOS POLÍTICOS Y DE CANDIDATO/A INDEPENDIENTE QUE VOTARON EN LA CASILLA NO INCLUIDOS/AS EN LA LISTA NOMINAL



1. Sume con calculadora o manualmente **C** + **D** y escriba el resultado en el recuadro con la letra **E**.

E			
---	--	--	--

Escriba esta cantidad en el apartado **E** del Acta de escrutinio y cómputo de casilla de Gobernadora.

VOTOS DE GOBERNADORA/SACADOS DE LA URNA



1. Pida a ella/segundo/a escrutadora que cuente los votos de la elección de GOBERNADORA que se sacaron de la urna, según lo señalado en el Manual para Integrantes de la Mesa Directiva de Casilla, y escriba el resultado en el recuadro con la letra **F**.

F			
---	--	--	--

Escriba esta cantidad en el apartado **F** del Acta de escrutinio y cómputo de casilla de Gobernadora.

COMPARATIVO DEL TOTAL DE PERSONAS QUE VOTARON EN LA CASILLA Y EL TOTAL DE VOTOS DE GOBERNADORA/SACADOS DE LA URNA



1. ¿Son iguales las cantidades anotadas en los recuadros con las letras **E** y **F**?

SI NO

Escriba esta respuesta en el apartado **G** del Acta de escrutinio y cómputo de casilla de Gobernadora.

RESULTADOS DE LA VOTACIÓN DE GOBERNADORA/A



1. Una vez que ella/presidente/a de casilla tenga los votos de la elección de GOBERNADORA/A, pida a los/las escrutadores/as que separen los votos con una marca de aquellas con dos o más marcas.

2. Votos con una marca.

Saque de la caja paquete electoral las GUÍAS DE APOYO PARA LA CLASIFICACIÓN DE LOS VOTOS DE GOBERNADORA/A y exténdalas sobre una mesa.

Identifiquen y separen los votos emitidos (formando montoncitos o apilándolos) orientándose con las figuras de la guía, y colocando sobre ésta las bolitas según correspondan en el siguiente orden:

Los votos a favor de cada uno de los partidos políticos o candidato/a independiente. Observe los siguientes ejemplos:



Una vez separados y agrupados los votos en montoncitos, cuéntenlos y anote el total en los recuadros de la guía de clasificación de votos. Separe los votos nulos.



Los votos nulos evidentes (boletas en blanco, boletas marcadas en su totalidad, o boletas donde no se pueda determinar a favor de quién se emitió el voto). Observe los siguientes ejemplos:



Los votos a favor de candidatos/as no registrados/as. Observe los siguientes ejemplos:

Si la marca sale del recuadro, pero es evidente la decisión de ella/elector/a, el voto cuenta para el partido político o candidato/a marcada/a.

“Sí”, “aquí es”, “lo mejor”, “me gusta”, entre otras.

También se puede marcar con una palabra o frase como alguna de estas:

Algunos otros ejemplos de formas válidas para marcar el voto pueden ser las siguientes:

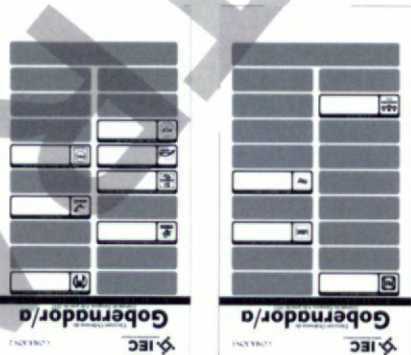


3. Votos con dos o más marcas:

- Los votos a favor de partidos con coalición. Observe el siguiente ejemplo:




Use las plantillas para identificar los votos de cada coalición.



Tome uno de los votos que tienen dos o más marcas y colóque encima la plantilla transparente de la coalición 1 para que identifique a los partidos que integran la coalición.

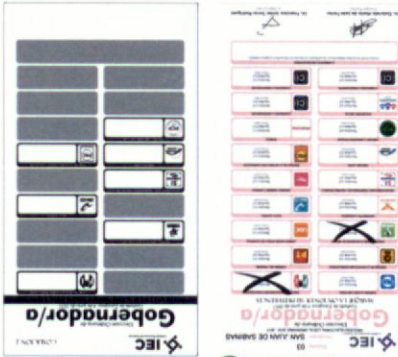


Si los recuadros corresponden a la plantilla de la coalición 1, aparte el voto en un lugar de la mesa y colóque ahí todos los votos de la coalición 1.

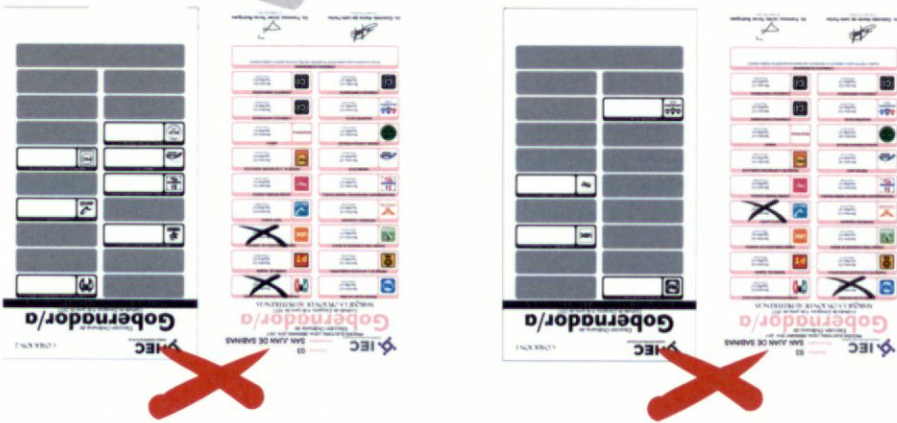


Si los recuadros marcados no corresponden a ningún partido de la coalición 1, sepárelo para revisarlo posteriormente con la plantilla de la coalición 2.

Continúe con el mismo procedimiento para todos los votos marcados en dos o más recuadros y colóque en un montoncito los votos de la coalición 2.



Los votos con marca en dos o más recuadros que NO correspondan a alguna de las coaliciones se clasifican como votos nulos, ¡juntelos con los votos nulos que se encontraron al principio.



- Clasificación de combinaciones de votos en cada coalición

Una vez agrupados los votos de la coalición 1, debe clasificarlos en sus diferentes combinaciones, de acuerdo con lo siguiente:

Revise el primer voto y en un separador de votos señale con una cruz los partidos políticos marcados en él.



Revise el siguiente voto, si coincide con los partidos marcados en el paso anterior, colóquelo debajo del separador previamente marcado; si está señalada otra combinación, utilice otro separador.



Continúe con el procedimiento hasta terminar con el bloque de la coalición 1, cuente los votos de cada combinación y escriba la cantidad en el recuadro TOTAL DE VOTOS de cada separador.

Realice el mismo procedimiento para las combinaciones de la coalición 2.



Si durante la revisión quedaron votos marcados en dos o más recuadros que no son de alguna coalición ¡juntelos con el resto de los votos nulos.

- Copie de la guía de apoyo los resultados de los votos por partido, candidato/ independiente y candidatos/as no registrados/as.

- Copie de los separadores los votos de cada coalición y marque los emblemas según la combinación señalada en el separador.



COMPARATIVO DEL TOTAL DE VOTOS DE GOBERNADOR/A SACADOS DE LA URNA Y EL TOTAL DE RESULTADOS DE LA VOTACIÓN

Recuerde sumar las cantidades de la página anterior y de esta página.

TOTAL

0000

0000

0000

0000

0000

0000

0000

- Votos para los/las candidatos/as independientes:
 - CANDIDATO/A INDEPENDIENTE
 - CANDIDATO/A INDEPENDIENTE
- Votos para candidatos/as no registrados/as:
 - CANDIDATOS/AS NO REGISTRADOS/AS
- Votos nulos: cuente todos los votos nulos que encontró
 - VOTOS NULOS
- Suma con calculadora o manualmente todos los votos de los partidos políticos, los votos para coalición (de la página anterior), los votos para candidatos/as independientes, los votos para candidatos/as no registrados/as y los votos nulos, y escriba la cantidad obtenida en este recuadro:
 - 0000
- Realice con calculadora o manualmente una segunda suma y el resultado anótele en este recuadro:
 - 0000
- Si el resultado en las dos sumas es igual, escribalo en este recuadro:
 - En caso de que los resultados obtenidos en las sumas no sean iguales, vuelva a sumar hasta que esté segura de tener la cantidad correcta.

(Marque con "X")

SI NO

1. ¿El total de los votos de GOBERNADOR/A sacados de la urna (recuadro con la letra F), es igual al total de los resultados de votación **TOTAL**?



Escriba esta respuesta en el apartado 8 del Acta de escrutinio y cómputo de casilla de Gobernadora/a.

Lea cuidadosamente las instrucciones y conteste con lápiz en los recuadros correspondientes. En los recuadros que lleven número, llenar los 3 lugares como en los siguientes ejemplos: 001, 012, 123.



BOLETAS SOBREVIVIENTES DE DIPUTADOS/AS LOCALES

1. Por medio de dos rayas diagonales con una pluma negra cancele las boletas sobrantes de DIPUTADOS/AS LOCALES que no utilizó ella/elector.

2. Cuente las boletas canceladas y escriba la cantidad obtenida en este recuadro:

1er CONTEO			
------------	--	--	--

3. Realice un segundo conteo de las boletas canceladas y escriba el resultado en este recuadro:

2do CONTEO			
------------	--	--	--

4. Si el resultado obtenido en los dos conteos es igual, escribalo en este recuadro: **Si los resultados de los dos conteos no son iguales, vuelva a contar el total de boletas canceladas, hasta que esté seguro/a de tener la cantidad correcta.**

(Escriba con número)			
----------------------	--	--	--

PERSONAS QUE VOTARON INCLUIDAS EN LA LISTA NOMINAL



1. Pida a ella/la primera escrutadora que cuente a las personas que votaron de la lista nominal de la siguiente manera:

- Que cuente el total de marcas de "voto 2017" de la primera página de la lista nominal.
- Que anote el resultado en la parte inferior de esa página.
- Que repita esta operación en cada una de las páginas de la lista nominal.
- Que sume con calculadora o manualmente los totales que anotó en todas las páginas de la lista nominal.

2. Escriba el resultado del primer conteo:

1er CONTEO			
------------	--	--	--

3. Pida a ella/la primera escrutadora que realice un segundo conteo de todas las marcas de "voto 2017" en cada una de las páginas de la lista nominal y que las sume de nuevo con calculadora o manualmente.

4. Escriba el resultado del segundo conteo:

2do CONTEO			
------------	--	--	--

5. Si el resultado obtenido en los dos conteos anteriores es igual, escribalo en el recuadro con la letra **A**.

Si los resultados de los dos conteos no son iguales, pida a ella/la primera escrutadora que vuelva a contar las marcas de "voto 2017" en la lista nominal, hasta que esté seguro/a de tener la cantidad correcta.

6. Si recibió el listado adicional de resoluciones del Tribunal Electoral, pida a ella/la primera escrutadora que cuente en el listado adicional el total de marcas de "voto 2017" y escriba el resultado en el recuadro con la letra **B**. De no haber recibido este listado adicional escriba "000".

7. Suma con calculadora o manualmente **A+B**; y escriba el resultado en el recuadro con la letra **C**.

REPRESENTANTES DE PARTIDOS POLITICOS Y DE CANDIDATOS/AS INDEPENDIENTES QUE VOTARON EN LA CASILLA NO INCLUIDOS/AS EN LA LISTA NOMINAL



1. Pida a ella/la primera escrutadora que cuente las marcas "voto 2017" en la Relación de representantes de partidos políticos y de candidatos/as independientes ante mesa directiva de casilla y escriba el total en el recuadro con letra **D**.

C			
---	--	--	--

B			
---	--	--	--

A			
---	--	--	--

2do CONTEO			
------------	--	--	--

1er CONTEO			
------------	--	--	--

D			
---	--	--	--

1er CONTEO			
------------	--	--	--

2do CONTEO			
------------	--	--	--

1er CONTEO			
------------	--	--	--

2do CONTEO			
------------	--	--	--

A			
---	--	--	--

B			
---	--	--	--

C			
---	--	--	--

(Escriba con número)			
----------------------	--	--	--

1er CONTEO			
------------	--	--	--

2do CONTEO			
------------	--	--	--

A			
---	--	--	--

B			
---	--	--	--

C			
---	--	--	--

(Escriba con número)			
----------------------	--	--	--

1er CONTEO			
------------	--	--	--

2do CONTEO			
------------	--	--	--

A			
---	--	--	--

B			
---	--	--	--

C			
---	--	--	--

(Escriba con número)			
----------------------	--	--	--

1er CONTEO			
------------	--	--	--

2do CONTEO			
------------	--	--	--

A			
---	--	--	--

B			
---	--	--	--

C			
---	--	--	--

(Escriba con número)			
----------------------	--	--	--

1er CONTEO			
------------	--	--	--

2do CONTEO			
------------	--	--	--

A			
---	--	--	--

B			
---	--	--	--

C			
---	--	--	--

(Escriba con número)			
----------------------	--	--	--

1er CONTEO			
------------	--	--	--

2do CONTEO			
------------	--	--	--

A			
---	--	--	--

B			
---	--	--	--

C			
---	--	--	--

(Escriba con número)			
----------------------	--	--	--

1er CONTEO			
------------	--	--	--

2do CONTEO			
------------	--	--	--

A			
---	--	--	--

B			
---	--	--	--

C			
---	--	--	--

(Escriba con número)			
----------------------	--	--	--

1er CONTEO			
------------	--	--	--

2do CONTEO			
------------	--	--	--

A			
---	--	--	--

B			
---	--	--	--

C			
---	--	--	--

(Escriba con número)			
----------------------	--	--	--

1er CONTEO			
------------	--	--	--

2do CONTEO			
------------	--	--	--

A			
---	--	--	--

B			
---	--	--	--

C			
---	--	--	--

(Escriba con número)			
----------------------	--	--	--

1er CONTEO			
------------	--	--	--

2do CONTEO			
------------	--	--	--

A			
---	--	--	--

B			
---	--	--	--

C			
---	--	--	--

(Escriba con número)			
----------------------	--	--	--

1er CONTEO			
------------	--	--	--

2do CONTEO			
------------	--	--	--

A			
---	--	--	--

B			
---	--	--	--

C			
---	--	--	--

(Escriba con número)			
----------------------	--	--	--

1er CONTEO			
------------	--	--	--

2do CONTEO			
------------	--	--	--

A			
---	--	--	--

B			
---	--	--	--

C			
---	--	--	--

(Escriba con número)			
----------------------	--	--	--

1er CONTEO			
------------	--	--	--

2do CONTEO			
------------	--	--	--

A			
---	--	--	--

B			
---	--	--	--

C			
---	--	--	--

(Escriba con número)			
----------------------	--	--	--

1er CONTEO			
------------	--	--	--

2do CONTEO			
------------	--	--	--

A			
---	--	--	--

B			
---	--	--	--

C			
---	--	--	--

(Escriba con número)			
----------------------	--	--	--

1er CONTEO			
------------	--	--	--

2do CONTEO			
------------	--	--	--

A			
---	--	--	--

B			
---	--	--	--

C			
---	--	--	--

(Escriba con número)			
----------------------	--	--	--

1er CONTEO			
------------	--	--	--

2do CONTEO			
------------	--	--	--

A			
---	--	--	--

B			
---	--	--	--

C			
---	--	--	--

(Escriba con número)			
----------------------	--	--	--

1er CONTEO			
------------	--	--	--

2do CONTEO			
------------	--	--	--

A			
---	--	--	--

B			
---	--	--	--

C			
---	--	--	--

(Escriba con número)			
----------------------	--	--	--

1er CONTEO			
------------	--	--	--

2do CONTEO			
------------	--	--	--

A			
---	--	--	--

B			
---	--	--	--

C			
---	--	--	--

(Escriba con número)			
----------------------	--	--	--

1er CONTEO			
------------	--	--	--

2do CONTEO			
------------	--	--	--

A			
---	--	--	--

B			
---	--	--	--

C			
---	--	--	--

(Escriba con número)			
----------------------	--	--	--

1er CONTEO			
------------	--	--	--

2do CONTEO			
------------	--	--	--

A			
---	--	--	--

B			
---	--	--	--

C			
---	--	--	--

(Escriba con número)			
----------------------	--	--	--

1er CONTEO			
------------	--	--	--

2do CONTEO			
------------	--	--	--

A			
---	--	--	--

B			
---	--	--	--

C			
---	--	--	--

(Escriba con número)			
----------------------	--	--	--

1er CONTEO			
------------	--	--	--

2do CONTEO			
------------	--	--	--

A			
---	--	--	--

B			
---	--	--	--

C			
---	--	--	--

(Escriba con número)			
----------------------	--	--	--

1er CONTEO			
------------	--	--	--

2do CONTEO			
------------	--	--	--

A			
---	--	--	--

B			
---	--	--	--

C			
---	--	--	--

TOTAL DE PERSONAS QUE VOTARON MÁS REPRESENTANTES DE LOS PARTIDOS POLÍTICOS Y DE CANDIDATOS/AS INDEPENDIENTES QUE VOTARON EN LA CASILLA NO INCLUIDOS/AS EN LA LISTA NOMINAL



1. Sume con calculadora o manualmente **C** + **D** y escriba el resultado en el recuadro con la letra **E**.

--	--	--	--	--

Escriba esta cantidad en el apartado **E** del Acta de escrutinio y cómputo de casilla de Diputados/as Locales de Mayoría Relativa.

VOTOS DE DIPUTADOS/AS LOCALES SACADOS DE LA URNA



1. Pida a ella/la segunda/la escrutadora que cuente los votos de la elección de DIPUTADOS/AS LOCALES que se sacaron de la urna, según lo señalado en el Manual para Integrantes de la Mesa Directiva de Casilla, y escriba el resultado en el recuadro con la letra **F**.

--	--	--	--	--

Escriba esta cantidad en el apartado **F** del Acta de escrutinio y cómputo de casilla de Diputados/as Locales de Mayoría Relativa.

COMPARATIVO DEL TOTAL DE VOTOS DE DIPUTADOS/AS LOCALES CASILLA Y EL TOTAL DE VOTOS DE DIPUTADOS/AS LOCALES SACADOS DE LA URNA



1. ¿Son iguales las cantidades anotadas en los recuadros con las letras **E** y **F**? SI NO

Escriba esta respuesta en el apartado **G** del Acta de escrutinio y cómputo de casilla de Diputados/as Locales de Mayoría Relativa.

RESULTADOS DE LA VOTACIÓN DE DIPUTADOS/AS LOCALES



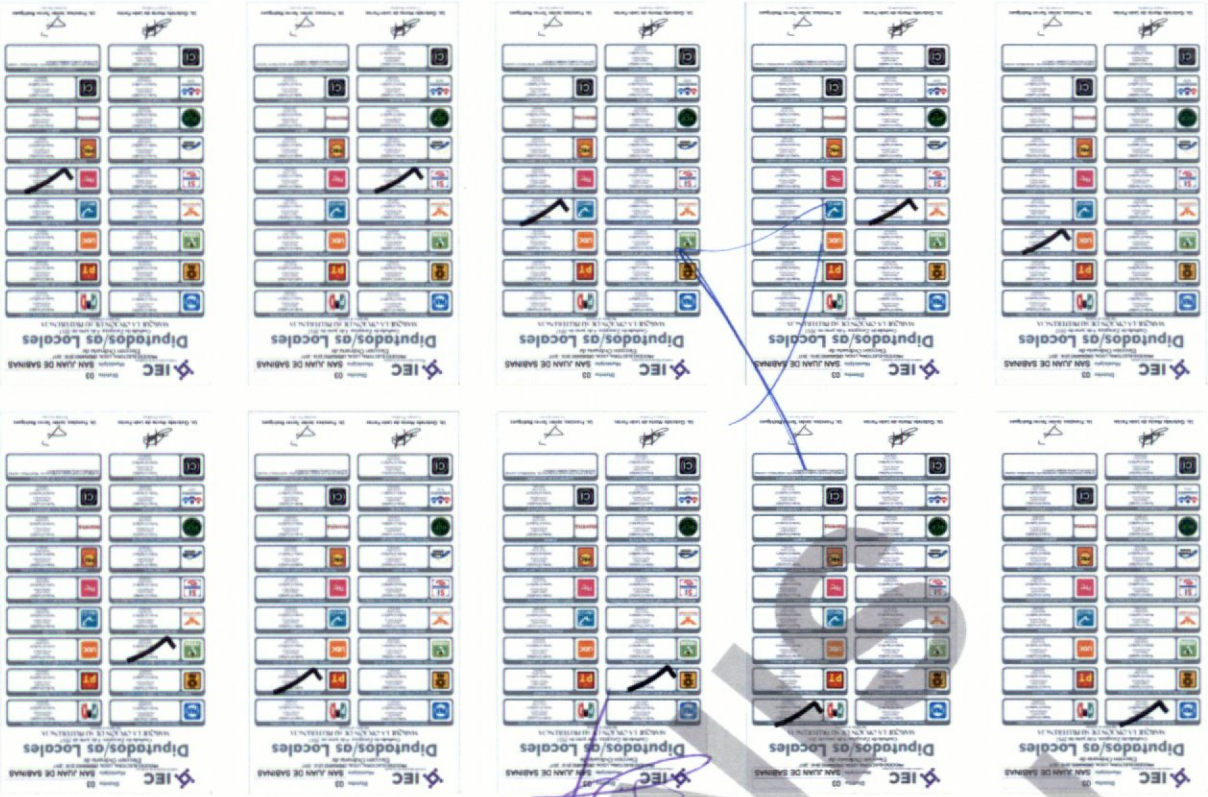
1. Una vez que ella/la presidente/a de casilla tenga los votos de la elección de DIPUTADOS/AS LOCALES, pida a los/as escrutadores/as que separen los votos con una marca de aquellas con dos o más marcas.

2. Votos con una marca.

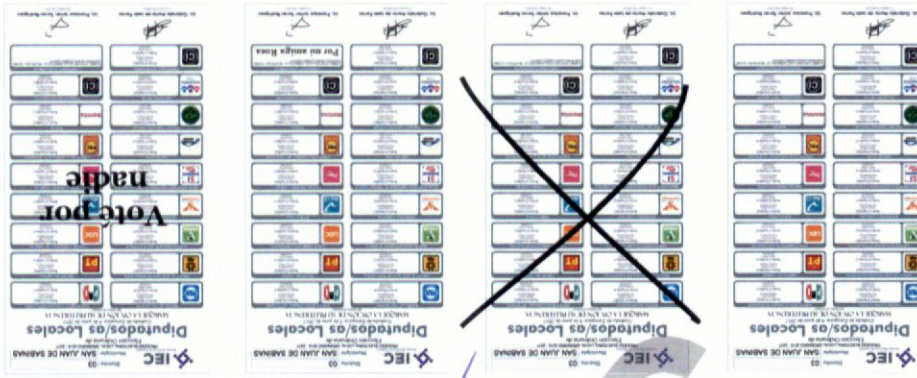
• Saquen de la caja paquete electoral las GUÍAS DE APOYO PARA LA CLASIFICACIÓN DE LOS VOTOS DE DIPUTADOS/AS LOCALES y extiéndalas sobre una mesa.

• Identifiquen y separen los votos emitidos (formando montoncitos o apilándolos) orientándose con las figuras de la guía, y colocando sobre ésta las bolitas según correspondan en el siguiente orden:

– Los votos a favor de cada uno de los partidos políticos o candidato/a independiente. Observe los siguientes ejemplos:



Una vez separados y agrupados los votos en montoncitos, cuéntenlos y anote el total en los recuadros de la guía de clasificación de votos. Separe los votos nulos.



Los votos nulos evidentes (boletas en blanco, boletas marcadas en su totalidad, o boletas donde no se pueda determinar a favor de quién se emitió el voto). Observe los siguientes ejemplos:



Los votos a favor de candidatos/as no registrados. Observe los siguientes ejemplos:

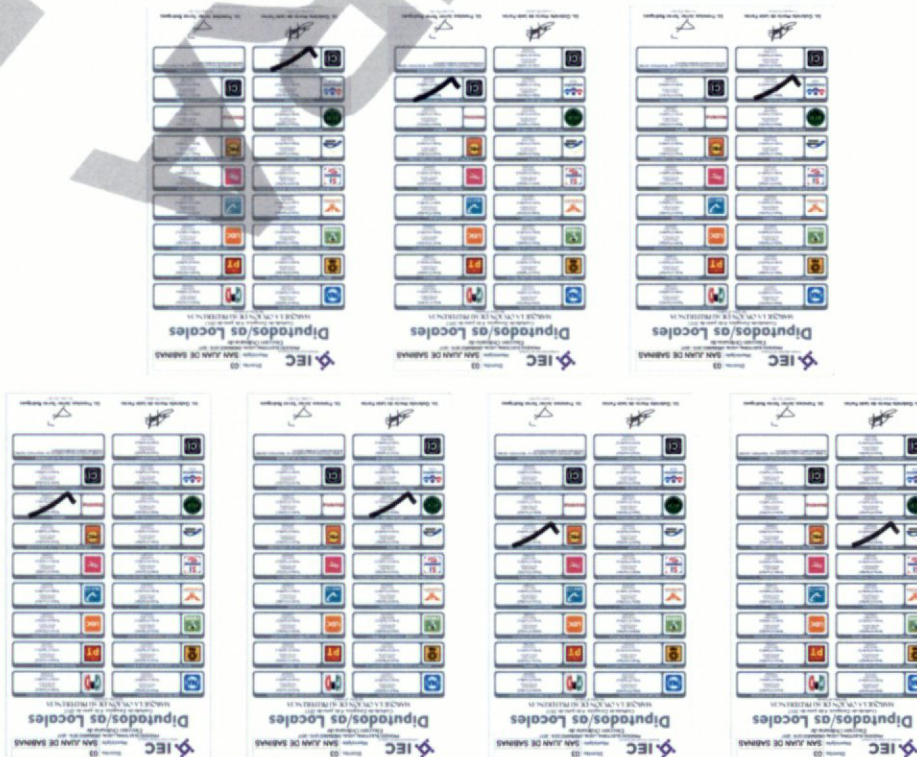
Si la marca sale del recuadro, pero es evidente la decisión de ella electora, el voto cuenta para el partido político o candidato/a marcado/a.

“Sí”, “aquí es”, “lo mejor”, “me gusta”, “entre otras.”

También se puede marcar con una palabra o frase como alguna de estas:



Algunos otros ejemplos de formas válidas para marcar el voto pueden ser las siguientes:

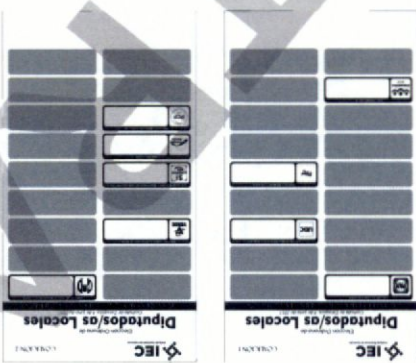


3. Votos con dos o más marcas:

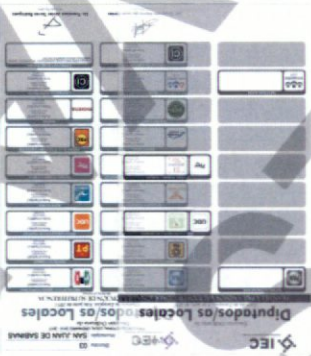
- Los votos a favor de partidos con coalición. Observe el siguiente ejemplo:



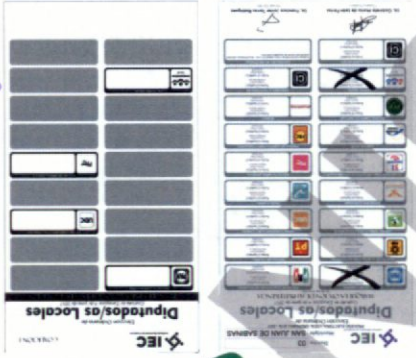
Use las plantillas para identificar los votos de cada coalición.



Tome uno de los votos que tienen dos o más marcas y coloque encima la plantilla transparente de la coalición 1 para que identifique a los partidos que integran la coalición.

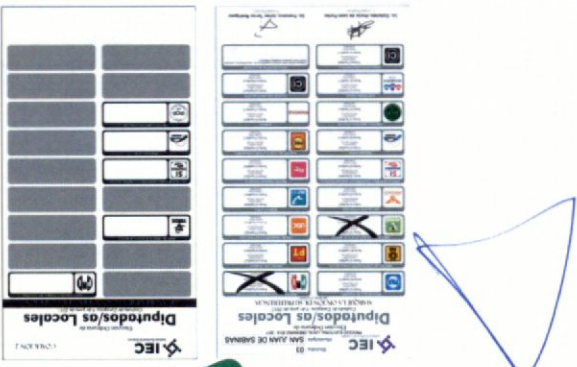


Si los recuadros corresponden a la plantilla de la coalición 1, aparte el voto en un lugar de la mesa y coloque ahí todos los votos de la coalición 1.

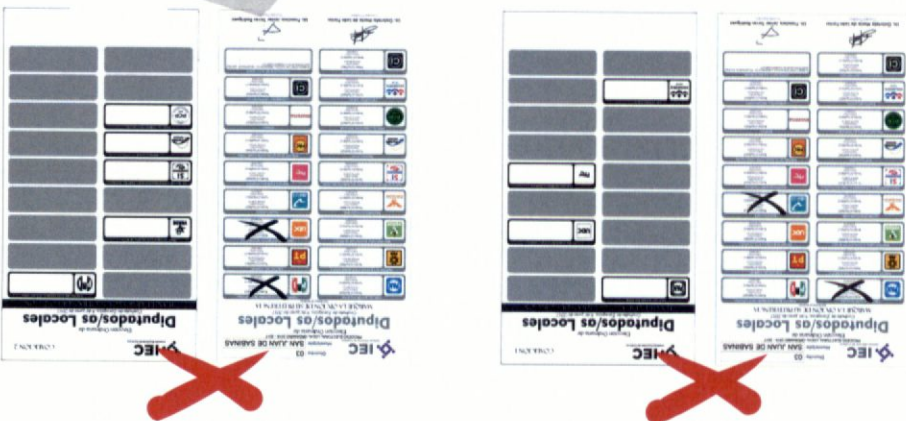


Si los recuadros marcados no corresponden a ningún partido de la coalición 1, sepárelo para revisarlo posteriormente con la plantilla de la coalición 2.

Continúe con el mismo procedimiento para todos los votos marcados en dos o más recuadros y coloque en un montoncito los votos de la coalición 2.



Los votos con marca en dos o más recuadros que NO correspondan a alguna de las coaliciones se clasifican como votos nulos, jústelos con los votos nulos que se encontraron al principio.



- Clasificación de combinaciones de votos en cada coalición

Una vez agrupados los votos de la coalición 1, debe clasificarlos en sus diferentes combinaciones, de acuerdo con lo siguiente:

Revise el primer voto y en un separador de votos señale con una cruz los partidos políticos marcados en él.



Revise el siguiente voto, si coincide con los partidos marcados en el paso anterior, colóquelo debajo del separador previamente marcado; si está señalada otra combinación, utilice otro separador.



Continúe con el procedimiento hasta terminar con el bloque de la coalición 1, cuente los votos de cada combinación y escriba la cantidad en el recuadro TOTAL DE VOTOS de cada separador.

Realice el mismo procedimiento para las combinaciones de la coalición 2.



Si durante la revisión quedaron votos marcados en dos o más recuadros que no son de alguna coalición jústelos con el resto de los votos nulos.

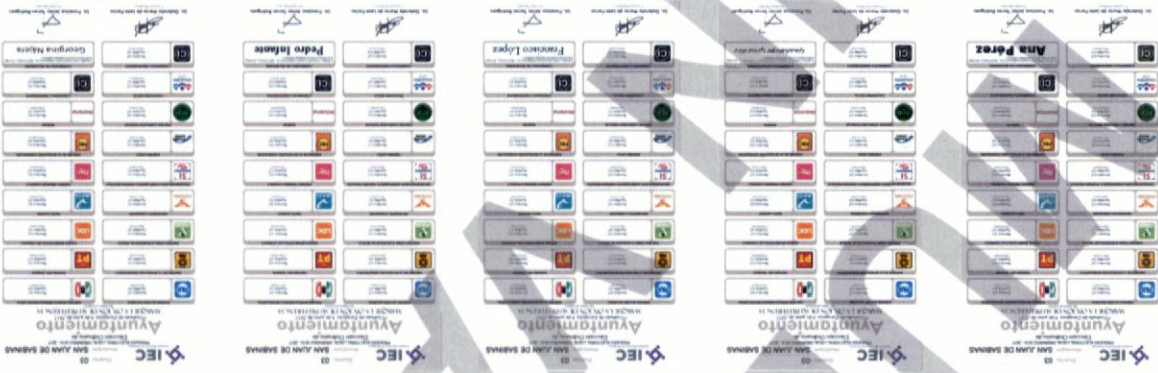
- Copie de la guía de apoyo los resultados de los votos por partido político, candidato/a independiente y candidatos/as no registrados/as.

- Copie de los separadores los votos de cada coalición y marque los emblemas según la combinación señalada en el separador.

Una vez separados y agrupados los votos en montoncos, cuéntenlos y anote el total en los recuadros de la guía de clasificación de votos. Separe los votos nulos.



Los votos nulos evidentes (bolitas en blanco, bolitas marcadas en su totalidad, o bolitas donde no se pueda determinar a favor de quién se emitió el voto). Observe los siguientes ejemplos:



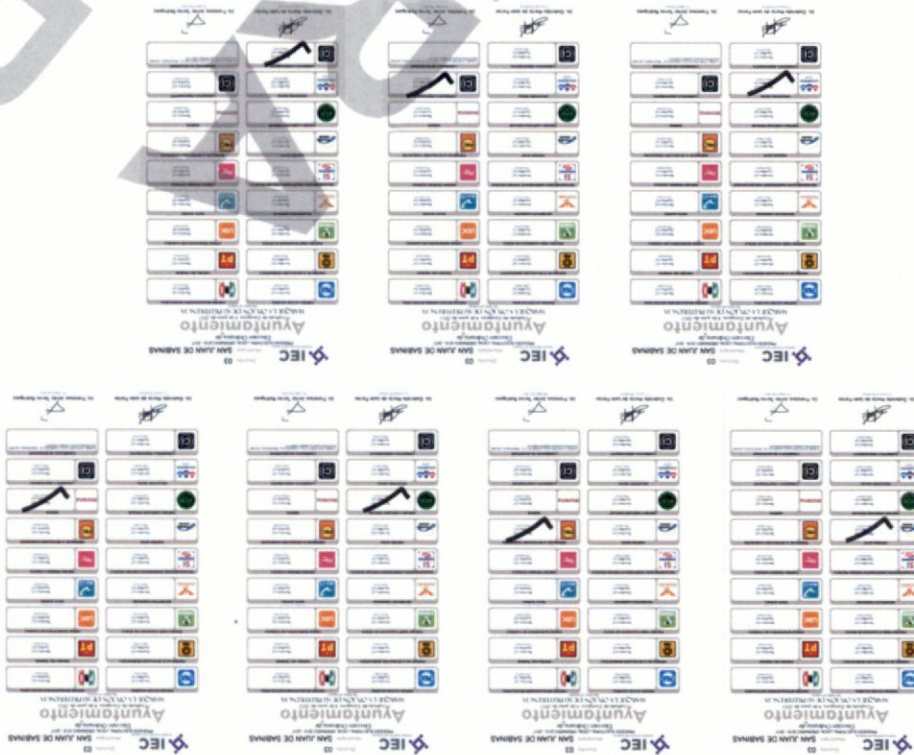
Los votos a favor de candidatos/as no registrados/as. Observe los siguientes ejemplos:

Si la marca sale del recuadro, pero es evidente la decisión de ella/elector/a, el voto cuenta para el partido político o candidato/a marcado/a.

“Sí”, “aquí es”, “lo mejor”, “me gusta”, entre otras.

También se puede marcar con una palabra o frase como alguna de éstas:

Algunos otros ejemplos de formas válidas para marcar el voto pueden ser las siguientes:



3. Votos con dos o más marcas:

- Los votos a favor de partidos con coalición. Observe el siguiente ejemplo:



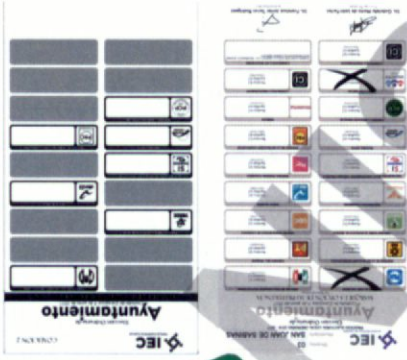
Use las plantillas para identificar los votos de cada coalición.



Tome uno de los votos que tienen dos o más marcas y coloque encima la plantilla transparente de la coalición 1 para que identifique a los partidos que integran la coalición.

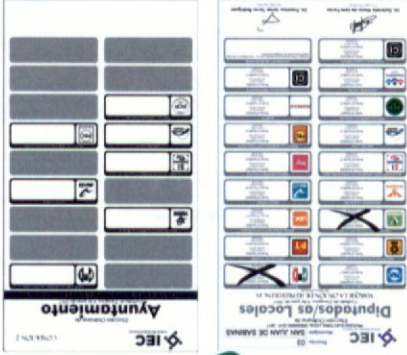


Si los recuadros corresponden a la plantilla de la coalición 1, aparte el voto en un lugar de la mesa y coloque ahí todos los votos de la coalición 1.

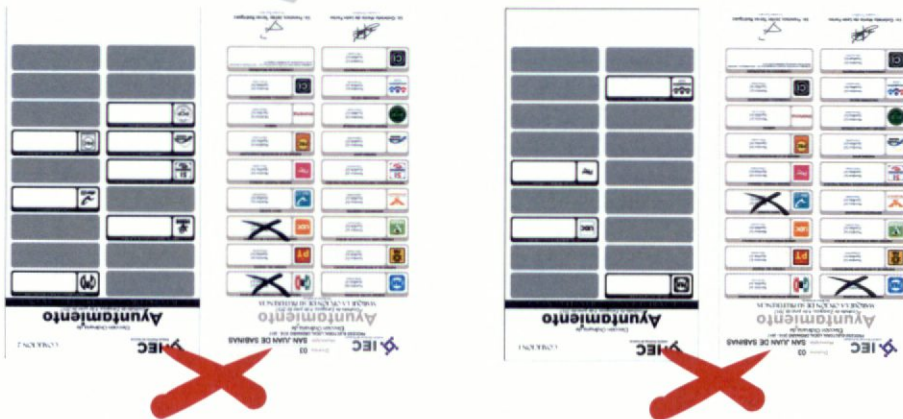


Si los recuadros marcados no corresponden a ningún partido de la coalición 1, sepárelo para revisarlo posteriormente con la plantilla de la coalición 2.

Continúe con el mismo procedimiento para todos los votos marcados en dos o más recuadros y coloque en un montoncito los votos de la coalición 2.



Los votos con marca en dos o más recuadros que NO correspondan a alguna de las coaliciones se clasifican como votos nulos, ¡juntelos con los votos nulos que se encontraron al principio.



- Clasificación de combinaciones de votos en cada coalición

Una vez agrupados los votos de la coalición 1, debe clasificarlos en sus diferentes combinaciones, de acuerdo con lo siguiente:

Revise el primer voto y en un separador de votos señale con una cruz los partidos políticos marcados en él.




Revise el siguiente voto, si coincide con los partidos marcados en el paso anterior, colóquelo debajo del separador previamente marcado; si está señalada otra combinación, utilice otro separador.



Continúe con el procedimiento hasta terminar con el bloque de la coalición 1, cuente los votos de cada combinación y escriba la cantidad en el recuadro TOTAL DE VOTOS de cada separador.

Realice el mismo procedimiento para las combinaciones de la coalición 2.



Si durante la revisión quedaron votos marcados en dos o más recuadros que no son de alguna coalición ¡juntelos con el resto de los votos nulos.

- Copie de la guía de apoyo los resultados de los votos por partido político, candidato/a independiente y candidatos/as no registrados/as.

- Copie de los separadores los votos de cada coalición y marque los emblemas según la combinación señalada en el separador.



PROCESO ELECTORAL LOCAL ORDINARIO 2016 - 2017

Gobernador/a

<input type="checkbox"/>	PARTIDO ACCIÓN NACIONAL	<input type="checkbox"/>	PARTIDO REVOLUCIÓN DEMOCRÁTICA
<input type="checkbox"/>	PARTIDO VERDE DE MÉXICO	<input type="checkbox"/>	PARTIDO DE LA REVOLUCIÓN DEMOCRÁTICA
<input type="checkbox"/>	MOVIMIENTO CIUDADANO	<input type="checkbox"/>	UNIDAD DEMOCRÁTICA DE COAHUILA
<input type="checkbox"/>	SOCIALDEMOCRATA INDEPENDIENTE	<input type="checkbox"/>	NUEVA ALIANZA
<input type="checkbox"/>	PARTIDO POLÍTICO	<input type="checkbox"/>	PARTIDO PRIMERO COAHUILA
<input type="checkbox"/>	PARTIDO JOVEN	<input type="checkbox"/>	PARTIDO DE LA REVOLUCIÓN COAHUILENSE
<input type="checkbox"/>	PARTIDO CAMPESINO POPULAR	<input type="checkbox"/>	MORENA
<input type="checkbox"/>	ENCUENTRO SOCIAL	<input type="checkbox"/>	CANDIDATO/A INDEPENDIENTE
<input type="checkbox"/>	CANDIDATO/A INDEPENDIENTE	<input type="checkbox"/>	CANDIDATO/A INDEPENDIENTE

CANDIDATO/A NO REGISTRADO/A

[Handwritten signature]

[Handwritten mark]

MULTIPLES
VOTADOR



Gobernador/a

COALICIÓN 1

Marque con "X" en el recuadro correspondiente los emblemas marcados en la boleta que conforman esta coalición.



TOTAL DE VOTOS

Escriba la cantidad



[Handwritten signature]

Gobernador/a

COALICIÓN 2

Marque con "X" en el recuadro correspondiente los emblemas marcados en la boleta que conforman esta coalición.



TOTAL DE VOTOS

Escriba la cantidad

MUNESTRA MAVALOR

SAN JUAN DE SABINAS

Distrito 03

Instituto Electoral de Coahuila



Ayuntamiento

Elección Ordinaria de

PROCESO ELECTORAL LOCAL ORDINARIO 2016 - 2017

Coahuila de Zaragoza, 4 de junio de 2017.

MARQUE LA OPCIÓN DE SU PREFERENCIA

Ver listas al reverso

Nombre (s) _____
Apellido (s) _____
Sobrenombre _____

PRD

PARTIDO REVOLUCIONARIO INSTITUCIONAL

Nombre (s) _____
Apellido (s) _____
Sobrenombre _____

PT

PARTIDO DEL TRABAJO

Nombre (s) _____
Apellido (s) _____
Sobrenombre _____

UDC

UNIDAD DEMOCRÁTICA DE COAHUILA

Nombre (s) _____
Apellido (s) _____
Sobrenombre _____

alianza

NUOVA ALIANZA

Nombre (s) _____
Apellido (s) _____
Sobrenombre _____

PRC

PARTIDO PRIMERO COAHUILA

Nombre (s) _____
Apellido (s) _____
Sobrenombre _____

morena

MORENA

Nombre (s) _____
Apellido (s) _____
Sobrenombre _____

encuentro social

ENCUENTRO SOCIAL

Nombre (s) _____
Apellido (s) _____
Sobrenombre _____

CI

CANDIDATO/A INDEPENDIENTE

Nombre (s) _____
Apellido (s) _____
Sobrenombre _____

CI

CANDIDATO/A NO REGISTRADO

SI DESEA VOTAR POR ALGUNA CANDIDATO/A NO REGISTRADO/A, ESCRIBA EN ESTE RECUADRO EL NOMBRE COMPLETO.

Nombre (s) _____
Apellido (s) _____
Sobrenombre _____

PAN

PARTIDO ACCION NACIONAL

Nombre (s) _____
Apellido (s) _____
Sobrenombre _____

PRD

PARTIDO DE LA REVOLUCION DEMOCRATICA

Nombre (s) _____
Apellido (s) _____
Sobrenombre _____

VERDE

PARTIDO VERDE ECOLOGISTA DE MEXICO

Nombre (s) _____
Apellido (s) _____
Sobrenombre _____

MOVIMIENTO CIUDADANO

Nombre (s) _____
Apellido (s) _____
Sobrenombre _____

SI

SOCIALDEMOCRATA INDEPENDIENTE PARTIDO POLITICO

Nombre (s) _____
Apellido (s) _____
Sobrenombre _____

Partido Joven

PARTIDO JOVEN

Nombre (s) _____
Apellido (s) _____
Sobrenombre _____

PCP

PARTIDO CAMPESINO POPULAR

Nombre (s) _____
Apellido (s) _____
Sobrenombre _____

encuentro social

ENCUENTRO SOCIAL

Nombre (s) _____
Apellido (s) _____
Sobrenombre _____

CI

CANDIDATO/A INDEPENDIENTE

Lic. Francisco Javier Torres Rodriguez

Secretario Ejecutivo

Lic. Gabriela Maria de León Farías

Consejera Presidenta

0000000

FOLIO

PROCESO ELECTORAL 2016-2017

#MarcaTendenciasVota

Ayuntamiento

Elección Ordinaria de

Coahuila de Zaragoza, 4 de junio de 2017



Instituto Electoral de Coahuila

Distrito

Blank box for district number

MUNICIPIO: _____ ENTIDAD FEDERATIVA: _____

DISTRITO ELECTORAL LOCAL: _____

En: _____ a las _____ horas _____ AM _____ PM

del día _____ de junio de 2017, en domicilio del

Comité Municipal _____, se reunieron sus integrantes, con fundamento en el artículo 250, párrafo 1, incisos a), b), c), d), y e) y los artículos 92, 84, párrafo 1, 359 y 228, párrafo 4 de el

Código Electoral para el Estado de Coahuila, y procedieron a realizar el CÓMPUTO MUNICIPAL de la elección de Ayuntamiento, haciendo constar que de _____ paquetes que contenían los

expedientes de la elección sin muestras de alteración y siguiendo el orden número de las casillas, se cotejó el resultado del acta de escrutinio y cómputo contenida en el expediente de casilla con

los resultados que de la misma obra en poder de el/la presidente/a del Comité Municipal y que en _____ casillas en donde se encontraron causales de recuento, fueron recontados en _____

grupos de trabajo, levantándose el acta correspondiente.

TOTAL DE VOTOS EN EL MUNICIPIO

PARTIDO, COALICIÓN O CANDIDATO/A	RESULTADOS DE LA VOTACIÓN (Con letra)	(Con número)
----------------------------------	--	--------------



COALICIÓN 1

[Handwritten signature]

[Handwritten signature]

TOTAL

VOTOS NULOS

VOTOS PARA CANDIDATOS/AS NO REGISTRADOS/AS



DISTRIBUCIÓN FINAL DE VOTOS A PARTIDOS POLITICOS Y CANDIDATOS/AS INDEPENDIENTES

PARTIDO O CANDIDATO/A



RESULTADOS DE LA VOTACIÓN

(Con letra)

(Con número)

[Handwritten signature]

[Handwritten mark]

Ayuntamiento OR

COALICIÓN 1

Marque con "X" en el recuadro correspondiente los emblemas marcados en la boleta que conforman esta coalición.

[Handwritten signature]



[Handwritten mark]


TOTAL DE VOTOS

Escriba la cantidad

Ayuntamiento


COALICIÓN 2

Marque con "X" en el recuadro correspondiente los emblemas marcados en la boleta que conforman esta coalición.







TOTAL DE VOTOS

Escriba la cantidad


IEC
 Instituto Electoral de Coahuila

Ayuntamiento
 Elección Ordinaria de
 Coahuila de Zaragoza, 4 de junio de 2017.

PLANTILLA PARA VOTOS VÁLIDOS DE COALICIÓN

	 ENCUENTRO SOCIAL
 PARTIDO PRIMERO COAHUILA	
 UNIDAD DEMOCRÁTICA DE COAHUILA	
	 PARTIDO ACCIÓN NACIONAL

PLANTILLA PARA VOTOS VÁLIDOS DE COALICIÓN

Coahuila de Zaragoza, 4 de junio de 2017.

Ayuntamiento
 Elección Ordinaria de
 Coahuila de Zaragoza, 4 de junio de 2017.

COALICIÓN 1

Ayuntamiento

Elección Ordinaria de

Coahuila de Zaragoza. 4 de junio de 2017.

PLANTILLA PARA VOTOS VÁLIDOS DE COALICIÓN

PR
PARTIDO REVOLUCIONARIO INSTITUCIONAL

VERDE
PARTIDO VERDE ECOLOGISTA DE MÉXICO

SI
SOCIALDEMOCRATA INDEPENDIENTE PARTIDO POLÍTICO

alianza
NUEVA ALIANZA

PRC
PARTIDO DE LA REVOLUCION COAHUILENSE

PCP
PARTIDO CAMPESINO POPULAR

Partido Joven
PARTIDO JOVEN

Partido Joven
PARTIDO JOVEN

Partido Joven
PARTIDO JOVEN

PR
PARTIDO REVOLUCIONARIO INSTITUCIONAL

VERDE
PARTIDO VERDE ECOLOGISTA DE MÉXICO

SI
SOCIALDEMOCRATA INDEPENDIENTE PARTIDO POLÍTICO

alianza
NUEVA ALIANZA

PRC
PARTIDO DE LA REVOLUCION COAHUILENSE

PCP
PARTIDO CAMPESINO POPULAR

Partido Joven
PARTIDO JOVEN

Partido Joven
PARTIDO JOVEN

Partido Joven
PARTIDO JOVEN

[Handwritten signature]

[Handwritten mark]

MUESTRA

MUESTRA VALOR

Ayuntamiento

PROCESO ELECTORAL LOCAL ORDINARIO 2016 - 2017



CANDIDATO/A NO REGISTRADO/A

<input type="checkbox"/>	PARTIDO REVOLUCIONARIO INSTITUCIONAL
<input type="checkbox"/>	PARTIDO DEL TRABAJO
<input type="checkbox"/>	UNIDAD DEMOCRATICA DE COAHUILA
<input type="checkbox"/>	NUOVA ALIANZA
<input type="checkbox"/>	PARTIDO PRIMERO COAHUILA
<input type="checkbox"/>	PARTIDO DE LA REVOLUCION COAHUILENSE
<input type="checkbox"/>	MORENA
<input type="checkbox"/>	CANDIDATO/A INDEPENDIENTE

<input type="checkbox"/>	PARTIDO ACCION NACIONAL
<input type="checkbox"/>	PARTIDO DE LA REVOLUCION DEMOCRATICA
<input type="checkbox"/>	PARTIDO VERDE ECOLOGISTA DE MEXICO
<input type="checkbox"/>	MOVIMIENTO CIUDADANO
<input type="checkbox"/>	SOCIALDEMOCRATA INDEPENDIENTE
<input type="checkbox"/>	PARTIDO POLITICO
<input type="checkbox"/>	PARTIDO JOVEN
<input type="checkbox"/>	PARTIDO CAMPESIÑO POPULAR
<input type="checkbox"/>	ENCUENTRO SOCIAL
<input type="checkbox"/>	CANDIDATO/A INDEPENDIENTE

Distrito **03**
Municipio **SAN JUAN DE SABINAS**



Diputados/as Locales

Elección Ordinaria de
PROCESO ELECTORAL LOCAL ORDINARIO 2016 - 2017

Coahuila de Zaragoza. 4 de junio de 2017
MARQUE LA OPCIÓN DE SU PREFERENCIA

Ver listas al reverso

 Nombre (s) Apellido(s) Proponente Nombre (s) Apellido (s) Proponente	 Nombre (s) Apellido (s) Proponente Nombre (s) Apellido (s) Proponente	 Nombre (s) Apellido (s) Proponente Nombre (s) Apellido (s) Proponente	 Nombre (s) Apellido (s) Proponente Nombre (s) Apellido (s) Proponente	 Nombre (s) Apellido (s) Proponente Nombre (s) Apellido (s) Proponente	 Nombre (s) Apellido (s) Proponente Nombre (s) Apellido (s) Proponente	 Nombre (s) Apellido (s) Proponente Nombre (s) Apellido (s) Proponente	 Nombre (s) Apellido (s) Proponente Nombre (s) Apellido (s) Proponente	 Nombre (s) Apellido (s) Proponente Nombre (s) Apellido (s) Proponente
 Nombre (s) Apellido (s) Proponente Nombre (s) Apellido (s) Proponente	 Nombre (s) Apellido (s) Proponente Nombre (s) Apellido (s) Proponente	 Nombre (s) Apellido (s) Proponente Nombre (s) Apellido (s) Proponente	 Nombre (s) Apellido (s) Proponente Nombre (s) Apellido (s) Proponente	 Nombre (s) Apellido (s) Proponente Nombre (s) Apellido (s) Proponente	 Nombre (s) Apellido (s) Proponente Nombre (s) Apellido (s) Proponente	 Nombre (s) Apellido (s) Proponente Nombre (s) Apellido (s) Proponente	 Nombre (s) Apellido (s) Proponente Nombre (s) Apellido (s) Proponente	 Nombre (s) Apellido (s) Proponente Nombre (s) Apellido (s) Proponente

Lic. Francisco Javier Torres Rodríguez
Secretario Ejecutivo

Lic. Gabriela María de León Fariñas
Consejera Presidenta

FOLIO 000000

PROCESO ELECTORAL 2016-2017
#MarcaTendenciaVota

Elección Ordinaria de
Diputados/as Locales
Coahuila de Zaragoza. 4 de junio de 2017
IEC
Instituto Electoral de Coahuila

Distrito **03**

Elección Ordinaria de Diputados/as Locales

Coahuila de Zaragoza, 4 de junio de 2017

Municipio	Sección	Número de Registros	Número de Votos Válidos	Número de Votos Nulos	Número de Votos Blancos	Número de Votos No Contados	Número de Votos No Emitidos	Número de Votos No Registrados	Número de Votos No Emitidos
Municipio de Aguilón	1	1	1	0	0	0	0	0	0
	2	2	2	0	0	0	0	0	0
	3	3	3	0	0	0	0	0	0
	4	4	4	0	0	0	0	0	0
	5	5	5	0	0	0	0	0	0
	6	6	6	0	0	0	0	0	0
	7	7	7	0	0	0	0	0	0
	8	8	8	0	0	0	0	0	0
	9	9	9	0	0	0	0	0	0
Municipio de Abasco	1	1	1	0	0	0	0	0	0
	2	2	2	0	0	0	0	0	0
	3	3	3	0	0	0	0	0	0
	4	4	4	0	0	0	0	0	0
	5	5	5	0	0	0	0	0	0
	6	6	6	0	0	0	0	0	0
	7	7	7	0	0	0	0	0	0
	8	8	8	0	0	0	0	0	0
	9	9	9	0	0	0	0	0	0
Municipio de Abasco	1	1	1	0	0	0	0	0	0
	2	2	2	0	0	0	0	0	0
	3	3	3	0	0	0	0	0	0
	4	4	4	0	0	0	0	0	0
	5	5	5	0	0	0	0	0	0
	6	6	6	0	0	0	0	0	0
	7	7	7	0	0	0	0	0	0
	8	8	8	0	0	0	0	0	0
	9	9	9	0	0	0	0	0	0
Municipio de Abasco	1	1	1	0	0	0	0	0	0
	2	2	2	0	0	0	0	0	0
	3	3	3	0	0	0	0	0	0
	4	4	4	0	0	0	0	0	0
	5	5	5	0	0	0	0	0	0
	6	6	6	0	0	0	0	0	0
	7	7	7	0	0	0	0	0	0
	8	8	8	0	0	0	0	0	0
	9	9	9	0	0	0	0	0	0
Municipio de Abasco	1	1	1	0	0	0	0	0	0
	2	2	2	0	0	0	0	0	0
	3	3	3	0	0	0	0	0	0
	4	4	4	0	0	0	0	0	0
	5	5	5	0	0	0	0	0	0
	6	6	6	0	0	0	0	0	0
	7	7	7	0	0	0	0	0	0
	8	8	8	0	0	0	0	0	0
	9	9	9	0	0	0	0	0	0




PROCESO ELECTORAL LOCAL ORDINARIO 2016 - 2017 COAHUILA DE ZARAGOZA

Después de sacar los votos de DIPUTADOS/AS LOCALES de la urna, agrupalos encima de cada uno de los ejemplos de la Guía, cuando termines cuéntalos por montoncitos. Los ejemplos que se muestran en la Guía son enunciativos más no limitativos. Algunos otros ejemplos de formas válidas para marcar el voto pueden ser las siguientes:



También se puede marcar con una palabra o frase como alguna de éstas:

“Sí”, “aquí es”, “lo mejor”, “me gusta”, entre otras.

Si la marca sale del recuadro, pero es evidente la decisión de el/la elector/a, el voto cuenta para el partido político o candidato/a marcados.

Se entiende como marca, cualquier señal clara e indudable de manifestación del sentido del voto.



Guía de Apoyo para la Clasificación de Votos de Diputados/as Locales

<p>PARTIDO ACCIÓN NACIONAL</p> <p>Diputado 03 Municipio SAN JUAN DE SABINAS Proceso Electoral Local Ordinario 2016-2017 Elección Ordinaria de Diputados/as Locales Cabildo de Zaragoza, 4 de junio de 2017. MARQUE LA CÉCULA DE SU PREFERENCIA</p>	<p>PARTIDO REVOLUCIONARIO INSTITUCIONAL</p> <p>Diputado 03 Municipio SAN JUAN DE SABINAS Proceso Electoral Local Ordinario 2016-2017 Elección Ordinaria de Diputados/as Locales Cabildo de Zaragoza, 4 de junio de 2017. MARQUE LA CÉCULA DE SU PREFERENCIA</p>
<p>PARTIDO DE LA REVOLUCIÓN DEMOCRÁTICA</p> <p>Diputado 03 Municipio SAN JUAN DE SABINAS Proceso Electoral Local Ordinario 2016-2017 Elección Ordinaria de Diputados/as Locales Cabildo de Zaragoza, 4 de junio de 2017. MARQUE LA CÉCULA DE SU PREFERENCIA</p>	<p>PARTIDO DEL TRABAJO</p> <p>Diputado 03 Municipio SAN JUAN DE SABINAS Proceso Electoral Local Ordinario 2016-2017 Elección Ordinaria de Diputados/as Locales Cabildo de Zaragoza, 4 de junio de 2017. MARQUE LA CÉCULA DE SU PREFERENCIA</p>
<p>PARTIDO VERDE ECOLOGISTA DE MÉXICO</p> <p>Diputado 03 Municipio SAN JUAN DE SABINAS Proceso Electoral Local Ordinario 2016-2017 Elección Ordinaria de Diputados/as Locales Cabildo de Zaragoza, 4 de junio de 2017. MARQUE LA CÉCULA DE SU PREFERENCIA</p>	<p>PARTIDO DE LA UNIDAD DEMOCRÁTICA DE COAHUILA</p> <p>Diputado 03 Municipio SAN JUAN DE SABINAS Proceso Electoral Local Ordinario 2016-2017 Elección Ordinaria de Diputados/as Locales Cabildo de Zaragoza, 4 de junio de 2017. MARQUE LA CÉCULA DE SU PREFERENCIA</p>
<p>PARTIDO CIUDADANO</p> <p>Diputado 03 Municipio SAN JUAN DE SABINAS Proceso Electoral Local Ordinario 2016-2017 Elección Ordinaria de Diputados/as Locales Cabildo de Zaragoza, 4 de junio de 2017. MARQUE LA CÉCULA DE SU PREFERENCIA</p>	<p>PARTIDO DE LA NUEVA ALIANZA</p> <p>Diputado 03 Municipio SAN JUAN DE SABINAS Proceso Electoral Local Ordinario 2016-2017 Elección Ordinaria de Diputados/as Locales Cabildo de Zaragoza, 4 de junio de 2017. MARQUE LA CÉCULA DE SU PREFERENCIA</p>
<p>PARTIDO SOCIALDEMOCRATA INDEPENDIENTE</p> <p>Diputado 03 Municipio SAN JUAN DE SABINAS Proceso Electoral Local Ordinario 2016-2017 Elección Ordinaria de Diputados/as Locales Cabildo de Zaragoza, 4 de junio de 2017. MARQUE LA CÉCULA DE SU PREFERENCIA</p>	<p>PARTIDO PRIMERO COAHUILA</p> <p>Diputado 03 Municipio SAN JUAN DE SABINAS Proceso Electoral Local Ordinario 2016-2017 Elección Ordinaria de Diputados/as Locales Cabildo de Zaragoza, 4 de junio de 2017. MARQUE LA CÉCULA DE SU PREFERENCIA</p>

MUNICIPIO: _____ ENTIDAD FEDERATIVA: _____

DISTRITO ELECTORAL LOCAL: _____

En: _____ a las _____ horas _____ A.M. _____ P.M.

del día _____ de junio de 2017, en _____ domicilio del

Comité Distrital _____, se reunieron sus integrantes con fundamento en el artículo 250, párrafo 1, incisos a), b), c), d) y e); párrafos 2 al 7 y los artículos 92, 84, párrafo 1, 359 y 228,

párrafo 4 del Código Electoral para el Estado de Coahuila de Zaragoza, para obtener el CÔMPUTO DISTRIAL de la elección de Diputados/As Locales y toda vez que se actualizó el supuesto de la



























diferencia entre el/la candidato/a presunto/a ganador/a de la elección en el estado y el/la que obtuvo el segundo lugar en votación es igual o menor a un punto porcentual, que existe petición

expresa de el/la representante del partido político o candidato/a independiente que postuló a el/la segunda de los/as candidatos/as antes señalados/as, se llevó a cabo el recuento de votos de


















casillas cuyos paquetes electorales se recibieron en el Comité Distrital, realizado por _____ grupos de trabajo, haciendo constar los siguientes:

RESULTADOS DE LA VOTACIÓN
















TOTAL DE VOTOS EN EL COMITÉ DISTRIAL

PARTIDO, COALICIÓN O CANDIDATO/A	RESULTADOS DE LA VOTACIÓN (Con letra)	(Con número)
		
		
		
		
		
		
		
		
		
		
		
		
		
		
		
		
		
		
		
		
		
		
		
		
		
		

COALICION 1

PARTIDO O CANDIDATO/A			TOTAL
RESULTADOS DE LA VOTACIÓN (Con letra)			VOTOS NULOS
(Con número)			VOTOS PARA CANDIDATOS/AS NO REGISTRADOS/AS
			
			
			
			
			
			
			
			
			
			
			
			
			
			
			
			
			

VOTACIÓN FINAL OBTENIDA POR LOS/AS CANDIDATOS/AS

PARTIDO, COALICIÓN O CANDIDATO/A			TOTAL
RESULTADOS DE LA VOTACIÓN (Con letra)			VOTOS NULOS
(Con número)			VOTOS PARA CANDIDATOS/AS NO REGISTRADOS/AS
			
			
			
			
			
			
			    
			   



CIRCUNSCRIPCIÓN PLURINOMINAL: _____ CABECERA DE CIRCUNSCRIPCIÓN: _____

ENTIDAD FEDERATIVA: _____

Siendo las _____ hrs. del día _____ de junio de 2017, en _____

domicilio del Comité Distrital de _____ se reunieron sus integrantes para realizar con fundamento en los artículos 84, 359 y 18 de el Código Electoral para el Estado de Coahuila

y procedieron a realizar el **CÓMPUTO DE CIRCUNSCRIPCIÓN PLURINOMINAL** de la elección de Diputados/As Locales de Representación Proporcional, haciendo constar los siguientes:

RESULTADOS DE LA VOTACIÓN

TOTAL DE VOTOS EN EL DISTRITO

PARTIDO O CANDIDATO/A	(Con letra)	(Con número)
TOTAL		
VOTOS PARA CANDIDATOS/AS NO REGISTRADOS		
VOTOS NULOS		

CONSEJERO/A PRESIDENTE/A

NOMBRE	FIRMA	T/S*

SECRETARIO/A

NOMBRE	FIRMA	T/S*

CONSEJEROS/AS ELECTORALES

NOMBRES	FIRMAS	P/S*

REPRESENTANTES DE PARTIDOS POLITICOS

PARTIDO POLITICO	NOMBRES	FIRMAS	P/S*







































PARTIDO POLITICO	NOMBRES	FIRMAS	P/S*

* P= PROPIETARIO/A, S= SUPLENTE

PLANTILLA PARA VOTOS VÁLIDOS DE COALICIÓN

PROCESO ELECTORAL LOCAL ORDINARIO 2016 - 2017 COAHUILA DE ZARAGOZA
RESULTADOS DE CÔMPUTO DISTRICTAL

MUNICIPIO: _____ DISTRITO: _____ TOTAL DE CASILLAS COMPUTADAS: _____

DIPUTADOS/AS LOCALES RESULTADOS (CON NUMERO)		DIPUTADOS/AS LOCALES RESULTADOS (CON NUMERO)	
MAYORIA RELATIVA REPRESENTACION PROPORCIONAL		MAYORIA RELATIVA REPRESENTACION PROPORCIONAL	
PARTIDO, COALICION O CANDIDATO/A		PARTIDO, COALICION O CANDIDATO/A	
			
			
			
			
			
			
			
			
			
			
			
			
			
			
			
			
			
			
			

NOMBRE _____ EL/LA PRESIDENTE/A DEL COMITÉ DISTRICTAL _____ FIRMA _____

Diputados/as Locales

PROCESO ELECTORAL LOCAL ORDINARIO 2016 - 2017

Instituto Electoral de Coahuila



PARTIDO REVOLUCIONARIO INSTITUCIONAL

PARTIDO DEL TRABAJO

UNIDAD DEMOCRÁTICA DE COAHUILA

NUOVA ALIANZA

PARTIDO PRIMERO COAHUILA

PARTIDO DE LA REVOLUCIÓN COAHUILENSE

MORENA

CANDIDATO/A INDEPENDIENTE

CANDIDATO/A NO REGISTRADO/A

PARTIDO ACCIÓN NACIONAL

PARTIDO DE LA REVOLUCIÓN DEMOCRÁTICA

PARTIDO VERDE ECOLÓGISTA DE MÉXICO

MOVIMIENTO CIUDADANO

SOCIALDEMOCRATA INDEPENDIENTE

PARTIDO JOVEN

PARTIDO CAMPESINO POPULAR

ENCUENTRO SOCIAL

CANDIDATO/A INDEPENDIENTE

(Handwritten signature and scribbles)

MUJERES
ESTRATA
VATOR
OP



Diputados/as Locales

COALICIÓN 1

Marque con "X" en el recuadro correspondiente los emblemas marcados en la boleta que conforman esta coalición.



TOTAL DE VOTOS

Escriba la cantidad

WATERMOUNT



Diputados/as Locales

Distrito IX

COALICIÓN 2

Marque con "X" en el recuadro correspondiente los emblemas marcados en la boleta que conforman esta coalición.



TOTAL DE VOTOS

Escriba la cantidad



PROCESO ELECTORAL LOCAL ORDINARIO 2016 - 2017

Elección Ordinaria de

Gobernadora

Coahuila de Zaragoza, 4 de junio de 2017.

MARQUE LA OPCIÓN DE SU PREFERENCIA

 Nombre (s) Apellido (s) Sobrenombre	 Nombre (s) Apellido (s) Sobrenombre
---	---

 Nombre (s) Apellido (s) Sobrenombre	 Nombre (s) Apellido (s) Sobrenombre
---	---

 Nombre (s) Apellido (s) Sobrenombre	 Nombre (s) Apellido (s) Sobrenombre
---	---

 Nombre (s) Apellido (s) Sobrenombre	 Nombre (s) Apellido (s) Sobrenombre
---	---

 Nombre (s) Apellido (s) Sobrenombre	 Nombre (s) Apellido (s) Sobrenombre
---	---

 Nombre (s) Apellido (s) Sobrenombre	 Nombre (s) Apellido (s) Sobrenombre
---	---

 Nombre (s) Apellido (s) Sobrenombre	 Nombre (s) Apellido (s) Sobrenombre
---	---

 Nombre (s) Apellido (s) Sobrenombre	 Nombre (s) Apellido (s) Sobrenombre
---	---

 Nombre (s) Apellido (s) Sobrenombre	 Nombre (s) Apellido (s) Sobrenombre
---	---

SI DESEA VOTAR POR ALGUNA CANDIDATO/A NO REGISTRADA/O, ESCRIBA EN ESTE RECUADRO EL NOMBRE COMPLETO

CANDIDATO/A NO REGISTRADO

Lic. Gabriela María de León Farfán
Consejera Presidenta

Lic. Francisco Javier Torres Rodríguez
Secretario Ejecutivo

COAHUILLENSE RESIDENTE EN EL EXTRANJERO COAHUILLENSE RESIDENTE EN EL EXTRANJERO

COAHUILLENSE RESIDENTE EN EL EXTRANJERO COAHUILLENSE RESIDENTE EN EL EXTRANJERO

Gobernador/a
Elección Ordinaria de

Coahuila de Zaragoza, 4 de junio de 2017

**PROCESO
ELECTORAL**
2016-2017
#MarcaTendenciyVota



PARTIDO O CANDIDATO/A



RESULTADOS DE LA VOTACIÓN
(Con letra)

Handwritten signature and scribbles in blue ink.

(Con número)

DISTRIBUCIÓN FINAL DE VOTOS A PARTIDOS POLITICOS Y CANDIDATOS/AS INDEPENDIENTES

TOTAL

VOTOS NULOS

VOTOS PARA CANDIDATOS/AS NO REGISTRADOS/AS



MULTIPLICA SIM VALOR

CONSEJO GENERAL

CONSEJERO/A PRESIDENTE/A

NOMBRE

FIRMA

NOMBRE

FIRMA

CONSEJEROS/AS ELECTORALES

NOMBRE

FIRMAS

P/S*

* T= TITULAR, S= SUPLENTE

SECRETARIO/A

NOMBRE

FIRMA

NOMBRE

FIRMAS

P/S*

* T= TITULAR, S= SUPLENTE

REPRESENTANTES GENERALES DE PARTIDOS POLITICOS Y DE CANDIDATOS/AS INDEPENDIENTES

PARTIDO POLITICO
O CANDIDATO/A

NOMBRES

FIRMAS

P/S*



P= PROPIETARIO/A, S= SUPLENTE

UNA VEZ LLENADA Y FIRMADA EL ACTA, GUARDE EL ORIGINAL EN EL EXPEDIENTE DE CÓMPUTO ESTATAL CORRESPONDIENTE Y ENTREGUE COPIA A LOS/AS REPRESENTANTES DE LOS PARTIDOS POLITICOS Y/O CANDIDATOS/AS INDEPENDIENTES PRESENTES.

[Handwritten signature]

[Handwritten signature]

MUESTRA

SMVA

**CUADERNILLO CON HOJAS
PARA HACER LAS OPERACIONES
DE CÓMPUTO DE LA ELECCION DE
GOBERNADORA
EN LAS MESAS DE ESCRUTINIO Y CÓMPUTO**

(Para llenar el acta no. 8)

Quando termine de llenar y revisar los datos de estas hojas, cópíelos en los apartados correspondientes del Acta de mesa de escrutinio y cómputo de la elección de Gobernadora.

Escriba a continuación el número de mesa de escrutinio y cómputo:

Escriba este dato de identificación de la mesa en el apartado 1 del Acta de Mesa de escrutinio y cómputo de Gobernadora

--	--	--	--



Lea cuidadosamente las instrucciones y conteste con lápiz en los recuadros correspondientes. En los recuadros que lleven número, llenar los 3 lugares como en los siguientes ejemplos: 001, 012, 123.

PERSONAS QUE VOTARON

INCLUIDAS EN LA LISTA NOMINAL DE ELECTORES/AS RESIDENTES EN EL EXTRANJERO



1. Recuerde a ella/la primera escrutadora que haga el primer conteo a las personas que votaron de la lista nominal de electores/as residentes en el extranjero, de la siguiente manera:

- Que cuente el total de marcas de "voto 2017" de la primera página de la lista nominal.
- Que anote el resultado en la parte inferior de esa página.
- Que repita esta operación en cada una de las páginas de la lista nominal.
- Que sume con calculadora o manualmente los totales que anotó en todas las páginas de la lista nominal.

- Que sume con calculadora o manualmente los totales que anotó en todas las páginas de la lista nominal.

2. Escriba el resultado del primer conteo:

CONTEO			
--------	--	--	--

3. Verifique que la cantidad anterior es igual al total de sobres recibidos, que aparece en la primera página de la lista nominal de electores/as.

4. Si el resultado obtenido en el conteo es igual al de la lista nominal, escribalo en el recuadro

con la letra **A**. En caso de que los resultados obtenidos no sean iguales, pida al primer escrutador que vuelva a contar las marcas de "VOTO" en la lista nominal, hasta que esté seguro de tener la cantidad correcta.

Escriba esta cantidad en el apartado 2 del Acta de Mesa de Escrutinio y Cómputo de Gobernadora.

A			
---	--	--	--

SOBRES CON BOLETAS ELECTORALES DE LA ELECCIÓN DE GOBERNADORA



1. Recuerde a ella/la primera escrutadora que haga el primer conteo de los sobres que contienen las boletas electorales.

2. Escriba el resultado del primer conteo:

1er CONTEO			
------------	--	--	--

3. Solicite a ella/la primera escrutadora que haga un segundo conteo de los sobres que contienen las boletas electorales.

4. Escriba el resultado del segundo conteo:

2do CONTEO			
------------	--	--	--

5. Si el resultado obtenido en los dos conteos es igual, escribalo en el recuadro

con la letra **B**. En caso de que los resultados obtenidos en los dos conteos no sean iguales vuelva a contar los sobres, hasta que esté seguro de tener la cantidad correcta.

Escriba esta cantidad en el apartado 3 del Acta de Mesa de Escrutinio y Cómputo de Gobernadora.

B			
---	--	--	--

COMPARATIVO DEL TOTAL DE PERSONAS QUE VOTARON EN LA LISTA NOMINAL CON SOBRES DE BOLETAS DE GOBERNADORA



1. ¿Es igual al número de personas que votaron incluidos en la lista nominal (recuadro con la letra **A**) y los sobres con boletas de Gobernadora (recuadro con la letra **B**)? (Marque con "X")

SI NO

Escriba esta cantidad en el apartado 4 del Acta de Mesa de Escrutinio y Cómputo de Gobernadora.



VOTOS DE GOBERNADORA/SACADOS DE LA URNA



RESULTADOS DE LA VOTACIÓN DE GOBERNADORA/A

1. Pida a e/lla segunda/escrutadora el resultado obtenido al contar las boletas de la elección de GOBERNADORA/A que se sacaron de la urna y escribalo en el recuadro con la letra **C** ←

C			
----------	--	--	--

Escriba esta cantidad en el apartado **5** apartado **5** del Acta de Mesa de Escrutio y Compu de Gobernadora.

1. Una vez que e/lla presidente/a de casilla tenga los votos de la elección de GOBERNADORA/A, pída a los/las escrutadores/as que separen los votos con una marca de aquellas con dos o más marcas.

2. Votos con una marca.

• Saquen de la caja paquete electoral las GUÍAS DE APOYO PARA LA CLASIFICACIÓN DE LOS VOTOS DE GOBERNADORA/A y extiéndalas sobre una mesa.

• Identifiquen y separen los votos emitidos (formando montoncitos o apliándolos) orientándose con las figuras de la guía, y colocando sobre ésta las boletas según corresponda en el siguiente orden:


– Los votos a favor de cada uno de los partidos políticos o candidato independiente. Observe los siguientes ejemplos:



Una vez separados y agrupados los votos en montoncitos, cuéntelos y anote el total en los recuadros de la guía de clasificación de votos. Separe los votos nulos.



– Los votos nulos evidentes (boletas en blanco, boletas marcadas en su totalidad, o boletas donde no se pueda determinar a favor de quién se emitió el voto). Observe los siguientes ejemplos:



– Los votos a favor de candidatas no registradas. Observe los siguientes ejemplos:

› Si la marca sale del recuadro, pero es evidente la decisión de ella/elector/a, el voto cuenta para el partido político o candidato/a marcado/a.
 “SI”, “aquí es”, “lo mejor”, “me gusta”, entre otras.

› También se puede marcar con una palabra o frase como alguna de éstas:



› Algunos otros ejemplos de formas válidas para marcar el voto pueden ser las siguientes:

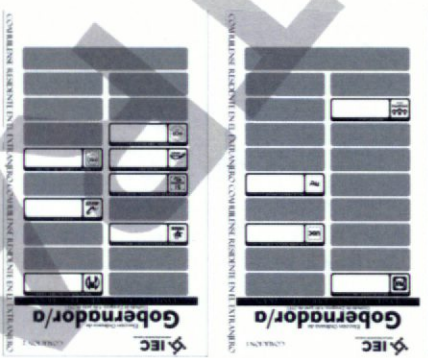


3. Votos con dos o más marcas:

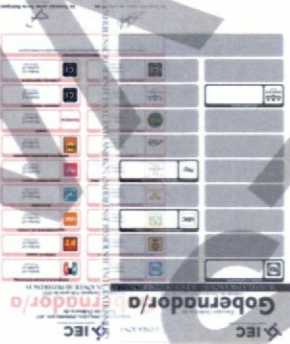
– Los votos a favor de partidos con coalición. Observe el siguiente ejemplo:



Use las plantillas para identificar los votos de cada coalición.



Tome uno de los votos que tienen dos o más marcas y colóquelo encima la plantilla transparente de la coalición 1 para que identifique a los partidos que integran la coalición.

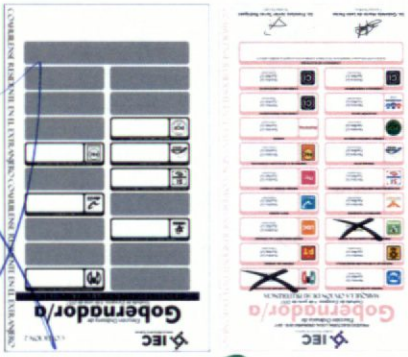


Si los recuadros corresponden a la plantilla de la coalición 1, aparte el voto en un lugar de la mesa y colóquelo ahí todos los votos de la coalición 1.




Si los recuadros marcados no corresponden a ningún partido de la coalición 1, sepárelo para revisarlo posteriormente con la plantilla de la coalición 2.

Continúe con el mismo procedimiento para todos los votos marcados en dos o más recuadros y colóquelo en un montoncito los votos de la coalición 2.



Los votos con marca en dos o más recuadros que NO correspondan a alguna de las coaliciones se clasifican como votos nulos, junte los votos con los votos nulos que se encontraron al principio.



- Clasificación de combinaciones de votos en cada coalición

Una vez agrupados los votos de la coalición 1, debe clasificarlos en sus diferentes combinaciones, de acuerdo con lo siguiente:

Revise el primer voto y en un separador de votos señale con una cruz los partidos políticos marcados en él.

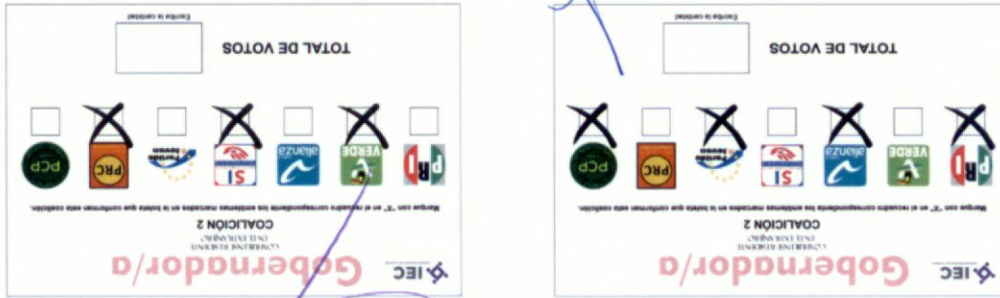


Revise el siguiente voto, si coincide con los partidos marcados en el paso anterior, colóquelo debajo del separador previamente marcado; si esta señalada otra combinación, utilice otro separador.



Continúe con el procedimiento hasta terminar con el bloque de la coalición 1, cuente los votos de cada combinación y escriba la cantidad en el recuadro TOTAL DE VOTOS de cada separador.

Realice el mismo procedimiento para las combinaciones de la coalición 2.



Si durante la revisión quedaron votos marcados en dos o más recuadros que no son de alguna coalición junte los votos con el resto de los votos nulos.

- Copie de la guía de apoyo los resultados de los votos por partido, candidato/a independiente y candidatos/as no registrados/as.

- Copie de los separadores los votos de cada coalición y marque los emblemas según la combinación señalada en el separador.



COMPARATIVO DEL TOTAL DE VOTOS DE GOBERNADOR/A SACADOS DE LA URNA Y EL TOTAL DE RESULTADOS DE LA VOTACIÓN

Recuerde sumar las cantidades de la página anterior y de esta página.

En caso de que los resultados obtenidos en las sumas no sean iguales, vuelva a sumar hasta que esté segura/de tener la cantidad correcta.

- Si el resultado en las dos sumas es igual, escribalo en este recuadro: **TOTAL**
- Realice con calculadora o manualmente una segunda suma y el resultado anóteló en este recuadro:
- Sume con calculadora o manualmente todos los votos de los partidos políticos, los votos para coalición (de la página anterior), los votos para candidatos/as independientes, los votos para candidatos/as no registrados/as y los votos nulos, y escriba la cantidad obtenida en este recuadro:
- Votos nulos: cuente todos los votos nulos que encontró
- Votos para candidatos/as no registrados/as:
- Votos para los/las candidatos/as independientes:
- CANDIDATO/A INDEPENDIENTE
- CANDIDATO/A INDEPENDIENTE
- CANDIDATO/A INDEPENDIENTE
- CANDIDATO/A INDEPENDIENTE
- VOTOS NULOS
- **TOTAL**

Escriba esta cantidad en el apartado 5 del Acta de Escrutinio y Cómputo de Gobernadora.

Escriba esta cantidad en el apartado 7 del Acta de Escrutinio y Cómputo de Gobernador/a.

(Marque con "X")

SI NO

1. ¿Es igual la cantidad anotada en el recuadro con la letra **C**, con el **TOTAL** los resultados de la votación?

(Handwritten signature and scribbles)



Gobernador/a

COAHUILLENSE RESIDENTE
EN EL EXTRANJERO

COALICIÓN 1

Marque con "X" en el recuadro correspondiente los emblemas marcados en la boleta que conforman esta coalición.



TOTAL DE VOTOS


Escriba la cantidad



Gobernador/a

COAHUILLENSE RESIDENTE
EN EL EXTRANJERO
COALICIÓN 2

Marque con "X" en el recuadro correspondiente los emblemas marcados en la boleta que conforman esta coalición.



TOTAL DE VOTOS

Escriba la cantidad